



**Al Ministero dell'Università della Ricerca Scientifica e Tecnologica Direzione Generale per la
Programmazione, il Coordinamento e il Finanziamento delle Istituzioni della formazione
superiore
Ufficio IV - Roma**

RELAZIONE AL BILANCIO CONSUNTIVO A.F. 2023

La predisposizione del Bilancio Consuntivo per l'A.F. 2023 tiene conto delle risultanze contabili rilevate a fine esercizio finanziario 2023 ed è redatto in conformità con quanto disposto dall'art. 36 del Regolamento di amministrazione, finanza e contabilità del Conservatorio. Esso ricalca i dati contabili disponibili al 31 dicembre 2023.

OSSERVAZIONI GENERALI E DI GESTIONE

1. La missione istituzionale

Il Conservatorio di Musica Santa Cecilia, ai sensi dello statuto e dell'art. 2 della l. 21 dicembre 1999, n. 508, è un istituto di studi musicali, sede primaria del sistema dell'alta formazione, di specializzazione e di ricerca artistica e musicale, ed è dotato di autonomia didattica, scientifica, amministrativa, finanziaria e contabile. Le origini storiche e culturali del Conservatorio di Musica Santa Cecilia di Roma sono da ricercare nella "Antica Vertuosa Compagnia de' musici" poi "Congregazione de' Musici di Roma", sotto l'invocazione di Santa Cecilia (1565).

Alcuni riferimenti salienti della storia del Conservatorio sono consultabili nel sito web al link www.conservatoriosantacecilia.it.

2. L'organizzazione e il personale

Lo statuto del Conservatorio di Santa Cecilia, relativamente all'assetto organizzativo, contiene i principi generali di organizzazione e di funzionamento, costituendo la piena espressione di autonomia, nel rispetto della Costituzione e delle leggi, è deliberato dal CdA, previa approvazione del Ministero dell'Università e della Ricerca (MUR) e consultabile al link <https://conservatoriosantacecilia.it/amministrazionetrasparente/regolamenti-e-statuto/>.

Per meglio comprendere la complessa organizzazione, il valore e la dimensione si riportano di seguito alcune informazioni, rimandando per ulteriori approfondimenti al sito istituzionale dell'Ente

nella sezione relativa all'amministrazione trasparente
<https://conservatoriosantacecilia.it/amministrazionetrasparente/>.

Di seguito si rappresenta la tabella relativa alla consistenza di personale nel 2023 uguale, nel totale, nell'esercizio precedente.

Tabella 1 - Consistenza del personale

Personale	2023		
	Donne	Uomini	Totale
Personale docente di ruolo	60	101	161
Docenti supplenti	2	2	4
Dirigenti - PO	0	1	1
Personale Tecnico-Amministrativo	27	15	42
Totale	89	119	208

Di seguito si rappresenta la tabella relativa agli studenti iscritti in confronto all'esercizio precedente.

Tabella 2 - Studenti iscritti all'a.a. 2022 e 2023

Corsi accademici	2022	2023	Variazione assoluta 2023/2022
Vecchio ordinamento (ad esaurimento)	5	0	5
Triennio	638	620	18
Biennio	520	481	39
Totale 1	1.163	1.101	62
Propedeutico dal 2018	72	70	2
Totale 2	72	70	2
Totale complessivo (1+2)	1.235	1.171	64

Di seguito si rappresenta la tabella degli studenti laureati nell'anno accademico 2022/2023

Tabella 3 - Studenti laureati nell' a. a. 2022/2023

Tipologia studenti	2022	2023	Variazione assoluta 2023/2022
In corso	301	250	- 51
Fuori Corso	34	57	23
Totali diplomati	335	307	-28

L'organizzazione del Conservatorio è attualmente articolata in una Direzione didattico - artistica ed in una Direzione amministrativa.

La Direzione della didattica è articolata in Dipartimenti; strutture di coordinamento delle attività didattiche, di ricerca e di produzione artistica delle scuole, ed è responsabile dell'offerta formativa complessiva delle stesse scuole.

I Dipartimenti attivi presso il Conservatorio Santa Cecilia sono i seguenti:

- Dipartimento di Canto e Teatro Musicale;
- Dipartimento delle Nuove Tecnologie e Linguaggi musicali;
- Dipartimento Strumenti a Fiato;
- Dipartimento Strumenti a Tastiera e a Percussione;
- Dipartimento Strumenti ad Arco e a Corda;
- Dipartimento di Teoria, Analisi, Composizione;
- Direzione e Dipartimento di Didattica.

Presso il Conservatorio sono istituite, altresì, le aree disciplinari ovvero strutture di coordinamento delle attività didattiche, di ricerca e di produzione artistica, di alcuni settori disciplinari che per la loro trasversalità non sono riconducibili ai Dipartimenti.

Le aree disciplinari presenti presso il Conservatorio, al cui vertice è nominato un Coordinatore responsabile, sono le seguenti:

- Area disciplinare interpretativa della musica antica;
- Area disciplinare interpretativa d'insieme;
- Area disciplinare storico-musicologica;
- Area disciplinare teorico-analitica.

La Direzione amministrativa, al cui vertice è preposto un funzionario, è responsabile della gestione amministrativa, finanziaria, patrimoniale e contabile. I compiti della predetta Direzione sono esplicitati dallo statuto. Il Direttore della ragioneria collabora con il Direttore amministrativo.

L'azione amministrativa, nel corso dell'esercizio 2023, si è caratterizzata per una forte attenzione agli aspetti maggiormente attinenti alla missione del Conservatorio, quali: la diffusione e la promozione dell'arte in tutte le sue forme ed espressioni e la formazione di eccellenze musicali sia a livello nazionale sia internazionale.

3. La Presidenza e le azioni intraprese

La Presidenza ha curato, sin dal suo insediamento, la costituzione ed il mantenimento di un benessere gestionale ed organizzativo, procedendo, d'intesa con gli Uffici preposti, ad una verifica dell'attività amministrativo-contabile.

Questa Presidenza, ha poi proceduto in accordo con il Consiglio ed attraverso un costante e proficuo confronto con la direzione, a favorire il rilancio delle attività e dell'immagine del Conservatorio, promuovendo sui media le iniziative ed i progetti di maggiore rilevanza. Ha iniziato la collaborazione con imprenditori privati, a supporto di iniziative e concerti a totale carico del committente privato per favorire attività divulgative del Conservatorio e di crescita professionale degli studenti.

Si è, inoltre, addivenuti alla conclusione di un accordo con una benefattrice privata, che quale riconoscimento all'alto valore musicale, umano e professionale, ha concordato con la Presidenza una donazione al Conservatorio per opere infrastrutturali di messa a norma e rifacimento della Sala Accademica, per circa 360.000,00 euro.

Questa Presidenza ha iniziato ad attuare il suo programma, presentato durante la fase di candidatura alla Presidenza.

In continuità con la gestione commissariale, al fine di dare sempre più concretezza al principio di veridicità del bilancio, si è continuato un processo di ricognizione, riorganizzazione e redazione di un inventario in

quanto quello esistente conteneva beni ormai non più presenti nel patrimonio dell'Ente, iniziato durante la gestione commissariale.

Inoltre, si è sta continuando, in sinergia con gli uffici amministrativi, ad un riaccertamento permanente dei residui attivi e passivi, valutando tutte le posizioni per una reale contezza della loro consistenza e della giuridica sussistenza.

Si è, quindi, continuato il dialogo con il CINECA – organismo in house del Ministero – ed il Conservatorio è ad oggi associati nel loro Consorzio per sfruttare le opportunità in chiave di semplificazione e razionalizzazione organizzativa ed efficientamento amministrativo.

È continuata una proficua sinergia ed una efficace collaborazione con l'Accademia nazionale d'arte drammatica "Silvio d'Amico". In conformità con le indicazioni del d.lgs. n. 81 del 2008 e nella consapevolezza di dover individuare nuovi spazi da adibire alle attività di docenza si è dato nuovo impulso ai lavori di ristrutturazione del Conservatorio, per restituire l'antico splendore al prestigioso edificio del'500.

4. Le attività, i progetti e gli eventi

Il Conservatorio ha continuato ad utilizzare la Sala Accademica per favorire la fruibilità delle rappresentazioni, sia del Conservatorio quale attività di produzione correlata (art. 2 legge 508/1999), sia ospitando manifestazioni esterne, che hanno portato introiti al Conservatorio.

Con riferimento alle attività di promozione e di valorizzazione delle migliori professionalità presenti tra gli allievi del Conservatorio sono continuate le attività volte a sviluppare le competenze di self-leadership e le capacità imprenditoriali per favorire l'inserimento degli studenti nei vertici delle carriere artistiche.

Nel 2023 è proseguito terminato il progetto "Reflection-based Artistic Professional Practice RAPP KA203", dedicato alla pratica della riflessione critica come strumento trasformativo capace di agire sulla didattica artistica nei Conservatori e Accademie a livello europeo, finanziato dalla Nationale Agentur für EU Hochschulzusammenarbeit im Deutschen Akademischen Austauschdienst (NA-DAAD Germania), tale progetto esplora come le metodologie riflessive della ricerca artistica consentano ai musicisti di rispondere in modo creativo all'ambiente economico-culturale con cui si confrontano.

Nel 2023 è anche proseguito il progetto creative EU "Opera out Opera 2", cofinanziato finanziamento da parte della Commissione Europea. L'attività di cooperazione internazionale, di cui il Conservatorio è capofila, sta proseguendo con i partner Mozarteum University Salzburg (Austria), Oslo National Academy of the Arts, The Academy of Opera (Norvegia), la Escola Superior de Música e Artes do Espetáculo do Porto (Portogallo), Nova Opera (Ucraina), WallMuse (France), AP. Jeunesses Musicales Croatia HGM (Croazia), AEC- Association Européenne des Conservatoires (Belgio). Il progetto è già alla sua seconda edizione, capitalizzando i risultati del precedente Opera out of Opera e nasce dall'esigenza comune dei partner di rilanciare e far riscoprire l'opera alle nuove generazioni, coinvolgendo studenti e docenti attraverso la

creazione di un format operistico ridotto e innovativo.

Nel 2023 ha anche avuto inizio il progetto EUPROGEMS centrato sul ruolo della Unione Europea come fattore chiave per promuovere l'uguaglianza di genere attraverso gli studi musicali. EUPROGEMS fa parte dell'azione Jean Monnet e si prefigge di promuovere i valori europei di pari opportunità e dignità tra donne e uomini attraverso l'apprendimento cooperativo, incoraggiare gli elementi chiave degli studi musicali nella prospettiva dell'uguaglianza di genere, e sviluppare l'approccio analitico per sostenere l'attuazione della strategia dell'UE sulla parità di genere per superare tutti gli stereotipi di genere nelle carriere musicali.

Contemporaneamente l'Ufficio internazionalizzazione ha portato avanti le attività di scambio per favorire la mobilità di docenti e studenti. Nell'anno 2023 l'Agenzia Nazionale Erasmus Plus, ha assegnato al Conservatorio Santa Cecilia, con Accordo Grant Agreement 0062296, una dotazione di euro 73.450,00 (A ME RISULTA 91.980,00) finalizzata alla diffusione della mobilità tra i Program Countries, finanziamento tra i più alti ricevuti in questa azione negli ultimi dieci anni. Tra le storie di successo, le mobilità per studio e traineeship di alcuni studenti presso l'istituto di ricerca IRCAM e il Conservatorio superiore di Parigi, e presso la Università delle Arti di Berlino UDK, nell'ambito del Master AReMus.

I progetti a livello internazionale sono stati parallelamente affiancati da una pregevole attività di produzione artistica rientrante nell'ordinaria programmazione istituzionale, attraverso l'offerta di masterclass, seminari e concerti che, oltre a richiamare interesse all'esterno, hanno contribuito al prioritario compito di completamento e specializzazione delle competenze degli studenti del Conservatorio dando loro possibilità di applicare conoscenze e competenze attraverso collaborazioni con figure di spessore del panorama musicale. Tra le numerose iniziative tutte di qualità, si ricordano: l'annuale rassegna Jazz Idea, il festival di chitarra Guit Fest

In particolare, nel corso del 2023, si segnalano i seguenti eventi:

- 26.01.2023: Giornata della memoria – Spettacolo a cura del M° Claudio Di Segni;
- 5.03.2023-2.4.2023: Festival Jazz Idea (Concerti, Masterclass, Workshop);
- 5.04.2023: Concerto per Flauto (Paolo Taballione) con l'Orchestra del Conservatorio;
- 15.04.2023-7.06.2023: Rassegna di Musica antica presso il Museo Nazionale degli Strumenti Musicali;
- 3.05.2023: Concerto di Bel Canto degli artisti della Scuola internazionale di Raina Kabaivanska;
- 13.05.2023. Concerto dell'Orchestra Sinfonica del Conservatorio "Santa Cecilia" in collaborazione con il progetto Opera out of Opera 2, Sala Accademica;
- 7, 14, 21, 28.05 e 5, 12, 19 e 26.11.2023 Ottava rassegna Un organo per Roma;
- 25.05.2023 I giovedì in via Giulia, presso l'Accademia d'Ungheria, concerto per pianoforte;
- 26.05.2023 Omaggio al Maestro Alirio Diaz nel centenario della nascita;
- 4.06.2023 e 18.06.2023 Festival dei Fiati presso il Museo Nazionale degli Strumenti Musicali;
- 6.06.2023 Concerto degli studenti del Liceo musicale Farnesina;

- 12.06.2023 Concerto Charity Musica del cuore, con l'Academy of Art And Image;
 - 21.06.2023 Ottoni alla Farnesina per il Convegno sull'Alta formazione musicale nel mondo;
 - 22.06.2023 Concerto dell'Orchestra di strumenti kazaki in collaborazione con il Ministero della Cultura e dello Sport della Repubblica del Kazakistan;
 - 23.06.2023 Concerto dell'Orchestra del Conservatorio a Palazzo Chigi per la Festa europea della musica;
 - 23.06.2023 Concerto dell'Ensemble di Trombe, ottoni e percussioni al 3° Festival dell'Ecologia integrale;
 - 28.06.2023 Concerto "Lo splendore degli Ottoni" presso il Sovrano Militare Ordine Ospedaliero di Malta;
 - Da giugno a settembre 4 interventi musicali nella rassegna "Roma come stai?", Facoltà Architettura Sapienza;
 - 23.06.2023 Concerto dell'Orchestra d'archi del Conservatorio "Santa Cecilia" in occasione della Festa Europea della Musica, Palazzo Chigi;
 - 21.07.2023. Concerto dell'Orchestra d'archi del Conservatorio "Santa Cecilia" per l'iniziativa or the event "THE SEED OF HOPE" Palazzo Vaticano di San Calisto;
 - 23.07.2023 Concerto a Contigliano dell'Ensemble di Trombe, ottoni e percussioni,
 - 20-28.09.2023 Classic for teens, Concerti per pianoforte e per orchestra a Focsani (Romania) (EUNIC);
 - 4.10.2023 Propatria Festival - Concerto dell'Orchestra da camera del Conservatorio diretta da Daniel Jinga (EUNIC);
 - 10.2023 Festival Contemporaneamente Fisarmonica;
 - 8.10.2023 Verdi, Dumas, La Traviata ... e Alberto Sordi, Orchestra del Conservatorio;
 - 8.10.2023. Concerto multimediale dell'Orchestra Sinfonica del Conservatorio "Santa Cecilia" Verdi, Dumas, La traviata (...e Alberto Sordi), Sala Accademica;
 - 21.11.2023 Concerto in collaborazione con l'Ambasciata della Lettonia (EUNIC);
 - 22.11.2023 Concerto per Santa Cecilia "Omaggio a F. Chopin" della Scuola di Pianoforte;
 - 25.11.2023 Concerto per la Giornata Internazionale per l'eliminazione della violenza contro le donne;
 - 28.11.2023 Concerto della Banda musicale della Polizia di Stato;
 - 30.11.2023 Concerto per Beniamino Gigli "Non ti scordar di me" con le Studentesse e gli Studenti di Canto;
 - 2.12.2023 Giornata di studi e concerto "Per Boris Porena";
 - 2.12.2023 Concerto per il Congresso "Sinfonia di cura" per la prevenzione e cura del carcinoma della mammella;
 - 5.12.2023. Concerto Suoni d'inverno dell'Orchestra Sinfonica del Conservatorio "Santa Cecilia" in collaborazione con la MAG, alla presenza delle Ministre Bernini e Casellati, Sala Accademica;
- Nell'ambito delle attività approvate dal Consiglio accademico si elencano anche la rassegna di presentazioni librerie Alziamo il volume dei M. Conti e Giuliani, i Concerti della Scuola di Composizione, l'attività dell'Ensemble Violoncelli del M° Martinini, dell'Ensemble di Trombe Ottoni e Percussioni dei M. Del Monte e Antinolfi, dell'Ensemble Clarinetti "Fingers" del M° Gennarini, il seminario sul Benessere psico-

fisico dell'esecutore del M° Camilletti, il concerto "La Terra Respira" a cura della Scuola di Flauto, il seminario "Dal respiro alla performance" della prof.ssa Biferale, i Seminari musicologici a cura del M° Carocchia, Convegno "Migrazioni Musicali-Convegno" a cura del M° Carocchia, l'Omaggio A Paolo Renosto, il Festival Pianistico "Euterpe e altre muse" a cura della Scuola di Pianoforte, l'Omaggio a Pettrassi a cura del M° Tortora, il Sax Fest.

Nel 2023 sono state svolte le seguenti Masterclass (oltre a quelle Erasmus organizzate da Conti): Flauto Paolo Taballione, Flauto Janos Balint, Violoncello Andrea Cohen, Pianoforte Anna Kravchenko, Viola Strosser, Viola Kosmala, Quartetto Andrea Vio, Violino Lewis Kaplan, Pianoforte Pierluigi Camicia, Clarinetto Fabrizio Meloni, Percussioni Wieland Welzel, Tromba Allen Vizzuti, Pianoforte Michele Marvulli, Musica applicata all'immagine Franco Piersanti, Contrabbasso Ettore.

Il Conservatorio ha, inoltre, ospitato il concerto dell'Orchestra Barocca Italiana, il concerto di Josè Vera, il concerto di Assoarma, l'Evento Impronta, il concerto dell' Ass. onlus "La Mia Casa", il Concerto Aimart, la Giornata di studi e concerto in ricordo di Cristina Cimagalli, il Laboratorio Pubblico in memoria di Giovanni Piazza a cura del Dipartimento Didattica, la conferenza "Il Fuggevole Sogno Americano Nella Musica Popolare" con il Prof. Portelli, il Seminario di musicoterapia a cura del M° D'alessandro, l'attività di Esagramma a cura del M° Ferrari.

5. La gestione contabile

L'esercizio che si chiude presenta risultati positivi.

Tabella 4 - Situazione amministrativa

Consistenza cassa inizio esercizio			5.388.968,08
Riscossioni	in c/competenza	2.448.406,70	
	in c/ residui	57.760,85	
Totale			2.506.167,55
Pagamenti	in c/competenza	2.567.574,97	
	in c/ residui	607.231,78	
			3.174.806,75
Consistenza di cassa alla fine dell'esercizio			4.720.328,88
Residui attivi	esercizi preced.	107.877,77	
	dell'esercizio	201.957,61	
			309.834,93
Residui passivi	esercizi preced.	681.350,24	
	dell'esercizio	1.655.507,41	

			2.336.857,65
Avanzo d'amministrazione alla fine dell'esercizio			2.693.306,16

Si osserva un avanzo d'amministrazione a fine esercizio pari a euro 2.693.306,16 calcolato su una consistenza di cassa a fine esercizio pari a euro 4.720.328,88 con residui attivi pari a euro 309.834,93 e residui passivi pari a 2.336.857,65. Di seguito si rappresenta la tabella riassuntiva dei residui per gli esercizi 2022 e 2023.

Tabella 5- Residui attivi e passivi

RESIDUI ATTIVI			RESIDUI PASSIVI		
2022	2023	var %	2022	2023	var %
165.638,62	309.834,93	53%	1.288.582,02	2.336.857,65	55%

Di seguito le tabelle che illustrano nel dettaglio la consistenza dei residui attivi e passivi nel corso degli esercizi.

Tabella 6 - Dettaglio residui attivi

RESIDUI ATTIVI		
Anno finanziario	U.P.B.	Importo
2012	TOTALE GENERALE UPB 3.1.1 ENTRATE AVENTI NATURA DI PARTITE DI GIRO	18.120,76
2014	TOTALE GENERALE UPB 1.2.4 TRASFERIMENTI DAI COMUNI	7.680,00
	TOTALE GENERALE UPB 1.2.6 TRASFERIMENTI DA PRIVATI	10.200,00
	TOTALE GENERALE UPB 3.1.1 ENTRATE AVENTI NATURA DI PARTITE DI GIRO	8.587,77
Totale 2014		26.467,77
2017	TOTALE GENERALE UPB 1.2.4 TRASFERIMENTI DAI COMUNI	31.792,16
2018	TOTALE GENERALE UPB 1.2.6 TRASFERIMENTI DA PRIVATI	300,00

	TOTALE GENERALE UPB 1.3.3 POSTE CORRETTIVE E COMPENSATIVE DI USCITE CORRENTI	200,00
Totale 2018		500,00
2019	TOTALE GENERALE UPB 1.3.3 POSTE CORRETTIVE E COMPENSATIVE DI USCITE CORRENTI	4.439,00
2020	TOTALE GENERALE UPB 1.2.6 TRASFERIMENTI DA PRIVATI	75,00
2021	TOTALE GENERALE UPB 1.1.1 CONTRIBUTI DEGLI STUDENTI	1.000,00
	TOTALE GENERALE UPB 1.2.1 TRASFERIMENTI DALLO STATO	28.526,00
	TOTALE GENERALE UPB 1.2.6 TRASFERIMENTI DA PRIVATI	7.100,00
	TOTALE GENERALE UPB 1.3.3 POSTE CORRETTIVE E COMPENSATIVE DI USCITE CORRENTI	704,09
Totale 2021		37.330,09
2022	TOTALE GENERALE UPB 1.2.1 TRASFERIMENTI DALLO STATO	25.000,00
	TOTALE GENERALE UPB 1.2.2 TRASFERIMENTI DALLE REGIONI	21.529,84
	TOTALE GENERALE UPB 1.3.3 POSTE CORRETTIVE E COMPENSATIVE DI USCITE CORRENTI	384,00
Totale 2022		46.913,84
TOTALE GENERALE al 31/12/2022		165.638,62
SOMME RISCOSE NELL'E.F. 2023		57.760,85
RESIDUI ATTIVI ACCERTATI NELL'E.F. 2023		201.957,16
TOTALE RESIDUI ATTIVI AL 31/12/2023		309.834,93

Si osserva nel totale dell'esercizio 2023 una buona percentuale di tasso di smaltimento dei residui relativi

agli anni pregressi pari al 35% risultato di un continuo processo di riaccertamento e riscossione dei crediti portato avanti dagli uffici amministrativi.

La quota maggiore dei residui attivi accertati e non riscossi fa riferimento a somme dovute da Enti pubblici nazionali ed europei per accordi di concessione finanziamenti per specifici progetti.

Per ogni partita creditoria gli uffici compiono ogni attività sia per realizzarla sia, comunque, per evitare la possibile prescrizione.

Da quanto sopra detto, l'Amministrazione continua il processo di riaccertamento dei residui e riscossione dei crediti avviato durante la gestione commissariale.

Il totale dei residui attivi coincide con le risultanze contabili del Modello B allegato al documento tecnico di bilancio.

Tabella 7 – Dettaglio residui passivi

RESIDUI PASSIVI		
Anno finanziario	U.P.B.	Importo
2015	TOTALE GENERALE UPB 1.1.1 USCITE PER GLI ORGANI DELL'ENTE	475,20
	TOTALE GENERALE UPB 1.1.2 ONERI PER IL PERSONALE IN ATTIVITA' DI SERVIZIO	997,11
2017	TOTALE GENERALE UPB 1.1.3 USCITE PER L'ACQUISTO DI BENI DI CONSUMO E DI SERVIZI	12.719,35
Totale 2017		13.716,46
2018	TOTALE GENERALE UPB 1.1.1 USCITE PER GLI ORGANI DELL'ENTE	2.972,25
	TOTALE GENERALE UPB 1.1.3 USCITE PER L'ACQUISTO DI BENI DI CONSUMO E DI SERVIZI	13.188,74
Totale 2018		16.160,99
2019	TOTALE GENERALE UPB 1.1.2 ONERI PER IL PERSONALE IN ATTIVITA' DI SERVIZIO	20.085,16
	TOTALE GENERALE UPB 1.1.3 USCITE PER L'ACQUISTO DI BENI DI CONSUMO E DI SERVIZI	2.264,82
	TOTALE GENERALE UPB 1.2.1 USCITE PER PRESTAZIONI ISTITUZIONALI	19.174,39
Totale 2019		41.524,37
	TOTALE GENERALE UPB 1.2.6 USCITE NON	1.506,12

	CLASSIFICABILI IN ALTRE VOCI	
2020	TOTALE GENERALE UPB 1.1.1 USCITE PER GLI ORGANI DELL'ENTE	12.926,04
	TOTALE GENERALE UPB 1.1.2 ONERI PER IL PERSONALE IN ATTIVITA' DI SERVIZIO	62.353,70
	TOTALE GENERALE UPB 1.1.3 USCITE PER L'ACQUISTO DI BENI DI CONSUMO E DI SERVIZI	2.175,72
	TOTALE GENERALE UPB 1.2.1 USCITE PER PRESTAZIONI ISTITUZIONALI	2.600,00
	TOTALE GENERALE UPB 1.2.5 POSTE CORRETTIVE E COMPENSAZIONE DI ENTRATE CORRENTI	3.203,47
	TOTALE GENERALE UPB 1.2.6 USCITE NON CLASSIFICABILI IN ALTRE VOCI	10.000,00
Totale 2020		94.765,05
	TOTALE GENERALE UPB 1.1.1 USCITE PER GLI ORGANI DELL'ENTE	17.114,61
2021	TOTALE GENERALE UPB 1.1.2 ONERI PER IL PERSONALE IN ATTIVITA' DI SERVIZIO	84.522,14
	TOTALE GENERALE UPB 1.1.3 USCITE PER L'ACQUISTO DI BENI DI CONSUMO E DI SERVIZI	96.855,19
	TOTALE GENERALE UPB 1.2.1 USCITE PER PRESTAZIONI ISTITUZIONALI	18.863,18
	TOTALE GENERALE UPB 1.2.5 POSTE CORRETTIVE E COMPENSAZIONE DI ENTRATE CORRENTI	6.277,47
	TOTALE GENERALE UPB 2.1.1 ACQUISIZIONE DI BENI DI USO DUREVOLE ED OPERE IMMOBILIARI	38.924,05
	TOTALE GENERALE UPB 2.1.2 ACQUISIZIONE DI IMMOBILIZZAZIONI TECNICHE	98,20
Totale 2021		262.654,84
	TOTALE GENERALE UPB 1.1.1 USCITE PER GLI ORGANI DELL'ENTE	20.310,58
2022	TOTALE GENERALE UPB 1.1.2 ONERI PER IL PERSONALE IN ATTIVITA' DI SERVIZIO	298.334,76
	TOTALE GENERALE UPB 1.1.3 USCITE PER L'ACQUISTO DI BENI DI CONSUMO E DI SERVIZI	129.941,89

	TOTALE GENERALE UPB 1.2.1 USCITE PER PRESTAZIONI ISTITUZIONALI	76.436,14
	TOTALE GENERALE UPB 1.2.3 ONERI FINANZIARI	102,73
	TOTALE GENERALE UPB 1.2.5 POSTE CORRETTIVE E COMPENSAZIONE DI ENTRATE CORRENTI	1.475,00
	TOTALE GENERALE UPB 1.2.6 USCITE NON CLASSIFICABILI IN ALTRE VOCI	2.993,00
	TOTALE GENERALE UPB 2.1.1 ACQUISIZIONE DI BENI DI USO DUREVOLE ED OPERE IMMOBILIARI	29.948,97
	TOTALE GENERALE UPB 2.1.2 ACQUISIZIONE DI IMMOBILIZZAZIONI TECNICHE	30,201,04
Totale 2022		859.285,11
TOTALE GENERALE RESIDUI PASSIVI AL 31/12/2022		1.288.582,02
TOTALE RESIDUI PAGATI NELL'E.F. 2023		607.231,78
DIFFERENZA TRA RESIDUI PAGATI E RIMASTI DA PAGARE		681.350,24
2023	TOTALE GENERALE UPB 1.1.1 USCITE PER GLI ORGANI DELL'ENTE	25.386,37
	TOTALE GENERALE UPB 1.1.2 ONERI PER IL PERSONALE IN ATTIVITA' DI SERVIZIO	487.338,20
	TOTALE GENERALE UPB 1.1.3 USCITE PER L'ACQUISTO DI BENI DI CONSUMO E DI SERVIZI	126.377,56
	TOTALE GENERALE UPB 1.2.1 USCITE PER PRESTAZIONI ISTITUZIONALI	225.561,90
	TOTALE GENERALE UPB 1.2.3 ONERI FINANZIARI	660,00
	TOTALE GENERALE UPB 1.2.4 ONERI TRIBUTARI	9.465,06
	TOTALE GENERALE UPB 1.2.5 POSTE CORRETTIVE E COMPENSAZIONE DI ENTRATE CORRENTI	12.323,00
	TOTALE GENERALE UPB 1.2.6 USCITE NON	101,60

	CLASSIFICABILI IN ALTRE VOCI	
	TOTALE GENERALE UPB 2.1.1 ACQUISIZIONE DI BENI DI USO DUREVOLE ED OPERE IMMOBILIARI	551.412,73
	TOTALE GENERALE UPB 2.1.2 ACQUISIZIONE DI IMMOBILIZZAZIONI TECNICHE	216.880,99
TOTALE RESIDUI PASSIVI DEL E.F. 2023		1.655.507,41
TOTALE RESIDUI PASSIVI AL 31/12/2023		2.336.857,65

In riferimento al monte dei residui presente in contabilità, in continuità con la gestione Commissariale questa Presidenza ha disposto la revisione straordinaria dei passivi attraverso la loro completa cartolarizzazione e il riprocessamento delle procedure di spesa in vigore presso l'Ente.

Si fa presente, inoltre, che l'aumento dei residui passivi determinatisi nel 2023 è risultato di un processo di perfezionamento delle procedure amministrative di impegno di spesa che vede ad oggi la puntuale registrazione nelle scritture di bilancio delle obbligazioni giuridicamente perfezionate. Nello specifico si registrano maggiori impegni sulla U.p.b Oneri per il personale in attività di servizio come personale docente esterno per co.co.co contratti occasionali per quelle discipline non coperte da docenti interni nonché gli impegni presi per ore aggiuntive di insegnamento a seguito specifico incarico da parte del Direttore come richiesto anche dai revisori dei conti.

Altra voce di impegni rilevante si registra sull' U.p.b 2.1.1. Acquisizione di beni di uso durevole ed opere immobiliari in cui sono stati inseriti gli impegni di spesa per contratti stipulati con le ditte aggiudicatarie dei lavori di ristrutturazione e messa a norma del Conservatorio.

Il totale dei residui passivi coincide con le risultanze contabili dell'Allegato 6 al bilancio.

5.1 Entrate

In generale, le entrate del Conservatorio complessivamente accertate nel 2023 comprensive del prelievamento dell'avanzo di amministrazione libero e maturato sono in pareggio con le uscite ed ammontano ad euro 4.223.082,38. Gli accertamenti di parte corrente dell'esercizio risultano pari ad euro 2.385.594,86 (euro 3.784.953,81 nel 2022) e sono caratterizzati da contributi privati, per euro 1.402.459,84 (euro 1.499.781,02 nel 2022), per lo più provenienti da studenti italiani e stranieri iscritti ai corsi dei trienni/bienni di vecchio ordinamento, dei master e dei corsi di Liuteria e di Accordatura

comprensivi anche di euro 90.445,00 (euro 108.868,34 nel 2022) da contributi per la frequenza di corsi pre-accademici. Le maggiori entrate del 2022 rispetto all'esercizio finanziario 2023 sono state determinate da:

- Incassi per finanziamenti europei come progetto Opera Out of Opera 2 per l'importo di euro 727.820,00;
- Maggiori incassi dall'Agenzia Nazionale I.N.D.I.R.E per il finanziamento delle mobilità Erasmus plus per studenti, docenti e staff per euro 112.276,40;
- Maggiori finanziamenti di natura Ministeriale sia per contributo di funzionamento indistinto che per contratti a tempo determinato su posizioni in organico;
- Maggiori incassi da contributi degli allievi.

Con il finanziamento MUR pari ad euro 494.958,00 si è proceduto al pagamento di parte delle spese di funzionamento (U.P.B. 1.1) che, come evidenziato dal prospetto delle uscite ammontano a euro 2.182.789,11 e si riferiscono a: - uscite per la gestione degli organi dell'ente, oneri per il personale in attività di servizio per collaborazioni, per attività didattica e insegnamento; speciali incarichi previsti da norma di legge; - uscite per utenze (che a seguito dell'emergenza energetica dovuta al conflitto Russo - Ucraino, ha continuato a portare ad un ingente aumento delle spese per consumo di gas ed energia); - acquisto di beni e servizi relativi a manutenzioni annuali obbligatorie e interventi diversi per generali migliorie ai locali e alla strumentazione a uso degli uffici e della didattica. A dette spese si è fatto fronte anche con i contributi degli studenti, ai quali, come evidenziato in premessa, si stanno cercando di offrire servizi che siano all'altezza della grande tradizione del Conservatorio di Roma, tra i quali una piattaforma per l'erogazione di didattica a distanza.

Sono state riscosse entrate per euro 81.023,80 dall'Indire nell'ambito del progetto "Mobilità", volto a realizzare attività di cooperazione tra istituzioni dell'istruzione e della formazione in tutta Europa, nonché ad intensificare la collaborazione tra il mondo del lavoro e quello dell'istruzione per lo sviluppo del capitale umano e sociale, in Europa e nel mondo.

Si rammenta, infine, che il Conservatorio è risultato vincitore di due Bandi per infrastrutture del MUR; uno relativo alla Sala Accademica i cui lavori si concluderanno nel 2024, ed uno attraverso la sottoscrizione di un mutuo pluriennale, che riguarda tutto l'edificio per quasi sei milioni di euro. Il mutuo è stato sottoscritto dal Conservatorio, e sono state avviate le procedure di gara e relative aggiudicazioni nonché questo Conservatorio ha consegnato al Ministero nel mese di ottobre 2023 il primo monitoraggio delle spese. Le rate del mutuo saranno pagate direttamente dal MUR.

Con la realizzazione di tale opera il Conservatorio, oltre alla realizzazione di misure di sicurezza statica e di pregio per il fabbricato, potrà giovare di spazi idonei ad ospitare le attività istituzionali.

Tabella 8 - Fondi vincolati al 20.10.2024 (data di approvazione del bilancio di previsione 2024)

U.P.B.	Capitolo uscita	Tipologia	Importo
1.1.2.	53	Integrazione C.d.A. del fondo contrattuale (C.C.I.N.12/07/2011)	27.460,56
1.1.2.	54	Contratti di collaborazione (ex art. 273 D.L. 297/94)	13.354,54
1.1.2.	58	Formazione e aggiornamento personale	6.934,70
1.1.2.	72	Ensemble archi e fiati	339,60
1.2.1.	254	Interventi per disabilità	60.495,53
1.2.1.	257	Progetti internazionali	49.299,04
1.2.1.	259	Mobilità Erasmus+ (INDIRE)	213.051,52
1.2.1.	261	Interventi per la valorizzazione del patrimonio librario	15.000,00
1.2.1.	263	Progetto S.A.M.	76.618,00
1.2.1.	264	Altri progetti internazionali	26.436,18
1.2.1.	265	Co-finanziamento del C.d.A. a progetti internazionali	14.471,00
1.2.1.	266	L. 99/2011 Panama	176.559,70
1.2.1.	267	Attività conto terzi	29.606,04
1.2.1.	269	Finanziamenti UE progetto internazionale N.I.M.	16.596,19
1.2.1.	270	Finanziamenti UE progetto internazionale RAPP LAB	727,25
1.2.1.	274	Finanziamenti UE progetto internazionale OPERAOUT OPERA 2	562.067,89
2.1.1.	552	Ricostruzioni, ripristini e trasformazione immobili	145.902,43
2.1.1.	556	Assegnazioni del MUR Finanziamenti DM 338.22	126.926,46
2.1.1.	557	Assegnazioni del MUR Finanziamenti DM 338.22 (INTERVENTI SICUREZZA)	150.000,00
2.1.2.	602	Ripristini, trasformazioni e manutenzione straordinari impianti, attrezzature e strumenti musicali	322,80
2.1.2.	603	Acquisti di mobili e macchine d'ufficio	23.009,40
2.1.2.	604	Acquisti per biblioteca	10.000,00
	TOTALE		1.745.178,83

5.2 Uscite

In generale, le uscite del Conservatorio ammontano a complessivi euro 4.223.082,38.

La maggior parte delle risorse sono state impegnate per sostenere le spese relative alle attività istituzionali, segno della dovuta attenzione riservata alle finalità tipiche del Conservatorio.

Gli impegni di spesa hanno riguardato soprattutto il personale in servizio a vario titolo, che si occupa della

realizzazione, direttamente o a supporto, delle attività di docenza, formative, integrative e di produzione. Con riguardo alle spese correnti, le medesime risultano complessivamente pari a euro 3.274.609,54. Di seguito si espone più in dettaglio il commento delle singole voci del rendiconto.

ENTRATE

TITOLO I – Entrate Correnti

1.1 Entrate contributive

1.1.1 Contributi degli studenti

Art. 1

(Contributi allievi)

Le somme riscosse del presente capitolo, ammontano ad euro **1.106.136,18** e sono determinate dalle risultanze contabili dei contributi incassati dall'Amministrazione.

Rispetto alla previsione iniziale si rileva, sul capitolo, un maggior accertamento per complessivi euro **6.136,18**.

Art.2

(Contributi pre- accademici)

La somma riscossa nel presente capitolo ammonta ad euro **90.445,00** ed è determinata dalla risultanza contabile dei contributi incassati dall'Amministrazione per i corsi propedeutici.

1.2 Entrate derivanti da trasferimenti correnti

1.2.1 Trasferimenti dallo Stato

Art. 101

(Funzionamento)

La somma riscossa in questo capitolo è pari a euro **494.958,00** e discende dagli accreditamenti che il M.U.R. ha garantito con il contributo indistinto per l'esercizio finanziario 2023.

Art. 111

(Altri finanziamenti statali)

La somma riscossa di questo capitolo è pari a euro **40.000,00**. Tali fondi sono per la loro totalità di natura ministeriale e sono relativi a finanziamenti destinati al progetto di ricerca "Roma crocevia delle arti tra Seicento e Novecento".

Art. 113

(Finanziamento MUR per disabilità)

La somma riscossa di questo capitolo ammonta ad euro **70.818,00**.

Art. 114

(Finanziamento MUR Progetto Panama (l. 99/2011))

La somma riscossa di questo capitolo ammonta ad euro **40.384,00**. Progetto che vede specifici finanziamenti da parte del MUR per scambi e attività a supporto degli studenti panamensi.

1.2.5 Trasferimenti da altri Enti pubblici

Art. 304

(Indire - mobilità)

La somma riscossa su questo capitolo è pari a euro **81.023,80** e risulta dagli accreditamenti che l'Agencia Indire ha fatto al Conservatorio per il finanziamento di mobilità internazionali di studenti, docenti e staff.

1.2.6 Trasferimenti da privati

Art. 356

(Corsi di formazione, iniziative e progetti)

Il totale del riscosso per il presente capitolo è di euro **24.350,00** riferiti al finanziamento del concerto "Suoni d'Inverno", primo di una rassegna stagionale che avvierà il Conservatorio attraverso i contributi dei partecipanti, a corsi di lingua italiana per studenti stranieri attivati grazie alla Convenzione con L'Università La Sapienza di Roma.

Art. 357

(finanziamenti attività artistica)

Il totale del riscosso per il presente capitolo è di euro **4.250,00** riferiti a specifici finanziamenti per attività di produzione artistica presso Circolo dei Canottieri Roma e Ambasciata degli Emirati Arabi.

Art. 403

(Affitto di locali)

Il totale del riscosso per il presente capitolo è di euro **32.200,00**, in un'ottica di fundraising, riferiti a versamenti da parte di soggetti terzi per la concessione all'uso della Sala Accademia e della Sala Medaglioni del Conservatorio Santa Cecilia di Roma per rappresentazioni musicali.

Art. 753

(Assegnazioni del Miur finanziamento DM 338.22)

Risulta incassata la somma di euro **101.604,00**, quale finanziamento diretto del MUR, per interventi di piccola manutenzione edilizia e acquisizione di attrezzature didattiche e strumentali.

3.1.1 Entrate aventi natura di partite di giro

Art. 1155

Nessuna osservazione da fare al riguardo, rappresentando il capitolo, secondo quanto stabilito dal regolamento ministeriale, la reversale di chiusura del fondo minute spese per euro **1.500,00**.

USCITE

TITOLO I - Spese correnti

1.1 FUNZIONAMENTO

1.1.1 Uscite per gli Organi dell'Ente

Art. 1

(Indennità di direzione)

Le somme spese a valere sul presente capitolo, ammontano euro **22.088,68**, ampiamente sufficienti per il pagamento dell'indennità spettante al Direttore.

Art. 2

(Compensi organi)

Sul capitolo le somme spese ammontano ad euro **20.260,94**, relative ai compensi degli organi (CdA, CA, rimborsi al nucleo di valutazione, spese di missione dei componenti degli organi).

Art. 3

(Compensi Revisori)

Le somme spese del presente capitolo ammontano a euro **10.000,00**, coincidendo con gli impegni dovuti per i compensi dei Revisori dei conti.

1.1.2 Oneri per il personale in attività di servizio

Art. 59

(Contratti di collaborazione esperti esterni docenza)

Le somme spese per il presente capitolo, sono pari ad euro **360.000,00** e sono riferite a prestazioni di docenti esterni al Conservatorio per lo svolgimento di discipline non attribuibili ai docenti interni.

Art. 61

(Compensi per personale docente e t.a. compensi accessori con fondi non ministeriali)

Le somme spese risultano per il presente capitolo di spesa pari a euro **771.300,00**, che coincidono con la previsione effettuata.

A valere su tale capitolo sono state pagate, principalmente, le ore di didattica aggiuntiva desunte dal

rapporto di ore/crediti per ogni allievo. Tale esigenza è dovuta dall'ingresso di nuove discipline inserite dal nuovo ordinamento, dall' esubero di allievi per le classi, o dall'oggettiva difficoltà di rispondere nell'orario stabilito ad un'offerta formativa che, alle volte, è possibile solo con una contemporaneità per numeri ridotti. Tutte esigenze che questa Presidenza ha voluto fossero chiaramente espresse, motivate con conseguente tracciamento delle prestazioni aggiuntive in continuità con la precedente gestione commissariale.

Art. 62

(Contratti con orchestrali)

Le somme spese risultano per il presente capitolo pari ad euro **69.759,05**.

In tale capitolo sono pagati i professori per la classe di direzione d'orchestra.

1.1.3 Uscite per l'acquisto di beni di consumo e di servizi

Nella categoria vanno segnalati sia gli impegni assunti per l'adeguamento al d.lvo 81 del 2008 (*cap. 127*) per euro **18.997,00**, sia le spese di energia elettrica per le due sedi di via dei Greci e di S. Andrea delle Fratte (*cap. 117*) per euro **86.431,67** e al *cap. 111* per la manutenzione degli stabili per euro **90.000,00**.

1.2.1 Uscite per prestazioni istituzionali

Art. 255

(Produzione artistica e ricerca)

La somma di euro **231.463,85** utilizzata è stata finalizzata alla realizzazione delle produzioni concertistiche, masterclass, seminari del Conservatorio.

Art. 269

(Finanziamenti UE a progetto internazionale N.I.M. – News in map)

Il presente capitolo, riporta una previsione definitiva pari ad euro **96.382,50** ed afferisce a finanziamenti europei per la realizzazione del progetto News in Map. NEWS in MAP (Project Reference: 2019-1-IT02-KA203-062342), con un budget complessivo lordo di euro **414.521,00** (dal 1° settembre 2019 al 31 agosto 2022).

Art. 270

(Finanziamenti UE a progetto internazionale RAPP LAB)

Il presente capitolo, con una previsione definitiva pari a euro **1.462,95** afferisce a spese collegate a finanziamenti europei per la realizzazione del progetto internazionale RAPP LAB, con un budget per il Conservatorio Santa Cecilia di Roma di euro **45.562,00** (dal 1° settembre 2020 al 31 agosto 2023).

Art. 274

(Finanziamenti UE a progetto internazionale Opera out of Opera 2)

Il presente capitolo, con una previsione definitiva pari a euro **586.603,20** (di cui speso **135.864,30** e impegnato euro **30.049,84**) afferisce a spese collegate a finanziamenti europei per la realizzazione del progetto Opera Out che ha un budget totale lordo di euro **909.775,00**, incluso cofinanziamento delle singole istituzioni e che ha avuto inizio il 1° luglio 2022 e terminerà il 30 giugno 2025.

1.2.3 Oneri finanziari

Art. 352

(Uscite e commissioni bancarie)

Tale capitolo è destinato al pagamento delle commissioni bancarie, che assumono ad euro **6.970,09**.

1.2.4 Oneri tributari

Art. 401

(Imposte, tasse e tributi vari)

Le somme del presente capitolo spese ed impegnate sono pari a euro **20.000,00** che coincide con la previsione definitiva.

Tali somme sono destinate al pagamento della TARI e delle spese per infortuni INAIL.

1.2.6 Uscite non classificabili in altre voci

Art. 501

(Varie)

Il presente capitolo è riferito a diverse minori uscite, il cui importo definitivo è pari a euro **4.974,64**.

Art. 502

(Fondo di riserva)

Il presente capitolo ha mantenuto la sua funzione propria ed è pari a euro **80.700,00** a seguito di prelievo per euro **19.300,00** per rimpinguare i capitoli 61 e 121 che ne rappresentavano la necessità.

Art. 504

(Accantonamento 10% l. 122/2010)

Sul presente capitolo che ammonta a euro **10.000,00**, l'Amministrazione ha provveduto ad appostare le

risorse derivanti dai tagli operati in applicazione della l. n. 122 del 2010 e ad effettuare i dovuti versamenti per euro **6.658,95**.

TITOLO II – Spese in conto capitale

Art. 555

(Assegnazioni MUR Finanziamento piano B - Decreto interministeriale n. 1064)

In questo capitolo è confluita la somma erogata a titolo di acconto dal MUR “Finanziamento piano B - Decreto interministeriale n. 1064” pari a euro **568.096,33** totalmente impegnata.

Tale finanziamento è finalizzato alla ristrutturazione e messa a norma dell’edificio di via dei Greci 18.

Art. 556

(Assegnazioni MUR Finanziamento piano D.M.338/2022)

In questo capitolo confluiscono i finanziamenti Ministeriali per i lavori di messa a norma e ristrutturazione della Sala Accademica.

La previsione di spesa definitiva per questo capitolo assomma a euro **197.451,00** di cui speso e impegnato euro **70.524,54**.

2.1.2 Acquisizione di immobilizzazioni tecniche

Art. 601

(Acquisto di impianti, attrezzature e strumenti musicali)

In questo capitolo sono stati impegnati e spesi euro **297.038,61** che coincide con la previsione definitiva, per acquisto di nuovi strumenti musicali.

TITOLO III – Partite di giro

Questo titolo rappresenta l’immagine speculare del corrispondente capitolo dell’Entrata, cui si rimanda.

6. Situazione patrimoniale

Di seguito si rappresenta la tabella della situazione patrimoniale del Conservatorio in confronto con l’esercizio precedente.

Tabella 9 – Situazione patrimoniale

ATTIVITA'	2022	2023	%
Immobilizzazioni:			

Immobilizzazioni immateriali	0	0	0
Immobilizzazioni materiali	0	0	0
impianti e macchinari	295.975	300.734	2%
attrezzature didattiche	3.079.157	3.193.506	4%
Totale Immobilizzazioni	3.375.132	3.494.240	4%
Attivo circolante:			
Crediti			
verso lo Stato e altri soggetti pubblici	123.028	291.485	
verso altri	42.611	18.350	
Totale Crediti residui	165.639	309.835	87%
Disponibilità liquide	5.388.968	4.720.329	-12%
di cui vincolati euro 1.721.813,65			
Totale Attivo circolante	5.554.607	5.030.164	-9%
TOTALE ATTIVO	8.929.739	8.524.404	-5%
PASSIVITA'			
Patrimonio netto			
avanzi economici es. precedente.	5.981.075	7.641.157	28%
avanzi economico dell'es. in corso	1.660.082	-1.453.611	
Totale Patrimonio netto	7.641.157	6.187.546	-19%
Fondi per rischi ed oneri	0	0	
Debiti			
verso banche	0	0	
verso fornitori	483.737	813.525	
verso Stato/sogg. Pubblici	272.846	579.039	
verso altri soggetti	531.999	944.293	
Totale Debiti residui	1.288.582	2.336.858	81%
TOTALE PASSIVITA'	8.929.739	8.524.404	-5%

Si osserva la perfetta coincidenza tra le voci dei residui attivi e passivi della situazione amministrativa nonché della consistenza di cassa a fine esercizio.

Giova ricordare che l'Istituzione ha provveduto ad ottemperare a quanto previsto dalla normativa circa i seguenti argomenti:

- la fatturazione elettronica a partire dal 6 giugno 2014;

- la certificazione dei crediti: immissione “massiva” sul sito della piattaforma della certificazione dei crediti, circa il rispetto dei termini di pagamento delle fatture e l'importo delle stesse.

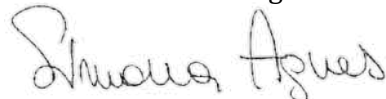
Per quanto riguarda l'indicatore di tempestività dei pagamenti (annuale) previsto dall' art. 33 del d.lgs. n. 33 del 2013, si rappresenta che per l'esercizio finanziario 2023 esso è pari a - **2,42**.

Il tempo di pagamento va inteso come numero medio di giorni di calendario (inclusi i festivi) intercorrenti tra la data di emissione del mandato e la data di scadenza della fattura. Il segno negativo significa che, in relazione al criterio imposto dal DPCM del 22 settembre 2014, il pagamento avviene mediamente n. giorni prima della scadenza della fattura.

Tutto quanto rappresentato con ogni allegato dovuto e di dettaglio è stato sottoposto agli organi competenti di controllo.

Il Presidente

Dott.ssa Simona Agnes





Ministero dell'Università e della Ricerca
ALTA FORMAZIONE ARTISTICA E MUSICALE
CONSERVATORIO STATALE DI MUSICA "SANTA CECILIA"
00187 Roma - Via dei Greci, 18
www.conservatoriosantacecilia.it

Verbale del Consiglio di Amministrazione del 29 aprile 2024

Il giorno 29 del mese di aprile dell'anno 2024 alle ore 11:00 si riunisce il Consiglio di Amministrazione del Conservatorio "Santa Cecilia" presieduto dal Presidente Dott.ssa Simona Agnes, per discutere il seguente ordine del giorno:

1. Insediamento nuovi componenti;
2. Comunicazioni del Presidente;
3. Comunicazioni del Direttore;
4. Ratifica Delibera Presidenziale del 10 aprile 2024 (Organico anno accademico 2024/2025. Personale docente e amministrativo. Nuovi profili tecnici –Blocchi e conversioni cattedre);
5. Conto Consuntivo 2023;
6. Nulla osta dott.ssa Palazzi;
7. Protocollo di intesa con La Sapienza di Roma (per supporto tecnico ai lavori di ristrutturazione);
8. Varie ed eventuali

sono presenti:

Il Presidente Dott.ssa Simona Agnes
il Direttore Prof. Franco Antonio Mireni
il rappresentante del MUR Consigliere Salvatore Sfrecola
il rappresentante dei Professori M^o Leonardo De Angelis
il rappresentante degli studenti Dott.ssa Francesca Legge

Il Direttore Amministrativo dott.ssa Alessandra Sergi partecipa con funzioni di segretario verbalizzante.

Constatata la regolarità della convocazione ed il numero dei presenti, il Presidente dichiara aperta la seduta.

[...] Omissis

5. Conto Consuntivo 2023

Il Consiglio di amministrazione

Vista la legge n. 508 del 1999 "Riforma delle Accademie di belle arti, dell'Accademia nazionale di



Ministero dell'Università e della Ricerca
ALTA FORMAZIONE ARTISTICA E MUSICALE
CONSERVATORIO STATALE DI MUSICA "SANTA CECILIA"
00187 Roma - Via dei Greci, 18
www.conservatoriosantacecilia.it

danza, dell'Accademia nazionale di arte drammatica, degli Istituti superiori per le industrie artistiche, dei Conservatori di musica e degli Istituti musicali pareggiati";

visto il decreto del Presidente della Repubblica 28 febbraio 2003 n. 132 e in particolare gli artt. 3, 9 e 13;

visto il Regolamento di amministrazione finanza e contabilità del Conservatorio di Musica "Santa Cecilia" di Roma;

il parere favorevole dei revisori dei conti al bilancio consuntivo 2023, espresso nel verbale dei revisori n. 2/2024 prot. 5364 del 23/04/2024.

Delibera

L'approvazione del bilancio consuntivo 2023 di seguito descritto:

Titolo	ENTRATE				
	Previsione Definitiva	ACCERTATE			Totale
Riscosse		Da riscuotere			
1	TITOLO I - ENTRATE CORRENTI	2.195.392,90	2.345.302,70	40.292,16	2.385.594,86
2	TITOLO II - ENTRATE IN CONTO CAPITALE	263.269,00	101.604,00	161.665,00	263.269,00
3	TITOLO III - PARTITE DI GIRO	1.500,00	1.500,00	0,00	1.500,00
	AVANZO DI AMMINISTRAZIONE UTILIZZATO	3.779.450,84	0,00	0,00	0,00
	TOTALE	6.239.612,74	2.448.406,70	201.957,16	2.650.363,86
				Disavanzo di competenza	1.572.718,52
				Totale a pareggio	4.223.082,38



Ministero dell'Università e della Ricerca
ALTA FORMAZIONE ARTISTICA E MUSICALE
CONSERVATORIO STATALE DI MUSICA "SANTA CECILIA"
00187 Roma - Via dei Greci, 18
www.conservatoriosantacecilia.it

Titolo	SPESE	Previsione Definitiva	IMPEGNATE		
			Pagate	Da pagare	Totale
1	TITOLO I - USCITE CORRENTI	4.838.008,37	2.387.395,85	887.213,69	3.274.609,54
2	TITOLO II - USCITE IN CONTO CAPITALE	1.400.104,37	178.679,12	768.293,72	946.972,84
3	TITOLO III - PARTITE DI GIRO	1.500,00	1.500,00	0,00	1.500,00
	DISAVANZO DI AMMINISTRAZIONE	0,00	0,00	0,00	0,00
	TOTALE	6.239.612,74	2.567.574,97	1.655.507,41	4.223.082,38
				Avanzo di competenza	0,00
				Totale a pareggio	4.223.082,38

Il Direttore Amministrativo

Dott.ssa Alessandra Sergi

ALESSANDRA
SERGI
Conservatorio di
Musica Santa
Cecilia Roma
Direttore
Amministrativo
29.04.2024
15:06:11
GMT+00:00



Il Presidente

Dott.ssa Simona Agnes

SIMONA AGNES
Conservatorio di Musica S.
Cecilia di Roma
PRESIDENTE
29.04.2024 13:08:47
GMT+02:00

PROSPETTO C

**MINISTERO DELL'ISTRUZIONE, DELL'UNIVERSITA' E DELLA RICERCA
ALTA FORMAZIONE ARTISTICA E MUSICALE**

CONSERVATORIO STATALE DI MUSICA

"S. CECILIA"

Via dei Greci, 18

00187 - ROMA


Telefono: 06 - 36096720

Dimostrazione Finanziaria alla chiusura dell'esercizio 2023


Avanzo di amministrazione al 31/12/2023

Fondo di cassa al 31/12/2023	€ <u>4.720.328,88</u>
Residui attivi accertati al 31/12/2023	€ <u>309.834,93</u>
TOTALE ATTIVO	€ <u>5.030.163,81</u>
Residui passivi impegnati al 31/12/2023	€ <u>2.336.857,65</u>
Avanzo di amministrazione al 31/12/2023	€ <u>2.693.306,16</u>

IL DIRETTORE



IL PRESIDENTE



IL DIRETTORE AMM.VO



AVVERTENZE:

- Qualora l'importo dei residui passivi superi il totale dell'attivo, anziché l'avanzo, deve essere riportato il disavanzo di amministrazione.
- Il presente prospetto deve essere inviato in duplice esemplare entro il 31 gennaio di ogni anno.
- Il mancato invio, o l'inesatta compilazione, comporterebbe la sospensione del finanziamento.

RENDICONTO FINANZIARIO DECISIONALE**PARTE I - ENTRATA**

Allegato 5

Codice	Denominazione	ANNO FINANZIARIO 2023			ANNO FINANZIARIO 2022		
		Residui	Competenza (Accertamenti)	Cassa (Riscossioni)	Residui	Competenza (Accertamenti)	Cassa (Riscossioni)
TITOLO 1 - ENTRATE CORRENTI							
1.1 - ENTRATE CONTRIBUTIVE							
1.1.1	CONTRIBUTI DEGLI STUDENTI	1.000,00	1.355.403,80	1.355.403,80	1.000,00	1.608.649,36	1.608.649,36
1.1.2	CONTRIBUTI DI ENTI E PRIVATI PER PARTICOLARI PROGETTI	0,00	47.056,04	47.056,04	0,00	44.111,37	44.111,37
1.2 - ENTRATE DERIVANTI DA TRASFERIMENTI CORRENTI							
1.2.1	TRASFERIMENTI DALLO STATO	28.526,00	705.334,77	730.334,77	53.526,00	832.725,17	820.296,17
1.2.2	TRASFERIMENTI DALLE REGIONI	21.529,84	0,00	0,00	21.529,84	26.829,84	5.300,00
1.2.3	TRASFERIMENTI DALLE PROVINCE	0,00	0,00	0,00	0,00	0,00	0,00
1.2.4	TRASFERIMENTI DAI COMUNI	71.264,32	31.792,16	0,00	39.472,16	0,00	0,00
1.2.5	TRASFERIMENTI DA ALTRI ENTI PUBBLICI	7.500,00	164.825,80	157.325,80	0,00	848.417,40	848.417,40
1.2.6	TRASFERIMENTI DA PRIVATI	10.575,00	29.750,00	36.850,00	17.675,00	4.500,00	7.201,00
1.3 - ALTRE ENTRATE							
1.3.1	ENTRATE DERIVANTI DALLA VENDITA DI BENI E DALLA PRESTAZIONE DI SERVIZI	1.000,00	32.800,00	31.800,00	0,00	7.650,00	8.650,00
1.3.2	REDDITI E PROVENTI PATRIMONIALI	0,00	899,98	899,98	0,00	0,00	0,00
1.3.3	POSTE CORRETTIVE E COMPENSATIVE DI USCITE CORRENTI	5.727,09	17.732,31	17.732,31	5.727,09	143.540,00	143.156,00
1.3.4	ENTRATE NON CLASSIFICABILI IN ALTRE VOCI	0,00	0,00	0,00	0,00	268.530,67	268.530,67
TOTALE ENTRATE CORRENTI		147.122,25	2.385.594,86	2.377.402,70	138.930,09	3.784.953,81	3.754.311,97
TITOLO 2 - ENTRATE IN CONTO CAPITALE (o d'investimento)							
2.1 - ENTRATE PER ALIENAZIONI DI BENI PATRIMONIALI							
2.1.1	ALIENAZIONE DI IMMOBILIE E DIRITTI REALI	0,00	0,00	0,00	0,00	0,00	0,00
2.1.2	ALIENAZIONE DI IMMOBILIZZAZIONI TECNICHE	0,00	0,00	0,00	0,00	0,00	0,00
2.1.3	REALIZZO DI VALORI MOBILIARI	0,00	0,00	0,00	0,00	0,00	0,00
2.2 - ENTRATE DERIVANTI DA TRASFERIMENTI IN CONTO CAPITALE							
2.2.1	TRASFERIMENTI DALLO STATO	161.665,00	263.269,00	101.604,00	0,00	729.343,80	803.888,80
2.2.2	TRASFERIMENTI DALLE REGIONI	0,00	0,00	0,00	0,00	0,00	0,00
2.2.3	TRASFERIMENTI DALLE PROVINCE	0,00	0,00	0,00	0,00	0,00	0,00
2.2.4	TRASFERIMENTI DAI COMUNI	0,00	0,00	0,00	0,00	0,00	0,00

RENDICONTO FINANZIARIO DECISIONALE PARTE ENTRATA

Codice	Denominazione	ANNO FINANZIARIO 2023			ANNO FINANZIARIO 2022		
		Residui	Competenza (Accertamenti)	Cassa (Riscossioni)	Residui	Competenza (Accertamenti)	Cassa (Riscossioni)
2.2.5	TRASFERIMENTI DA ALTRI ENTI PUBBLICI	0,00	0,00	0,00	0,00	0,00	0,00
2.2.6	TRASFERIMENTI DA PRIVATI	0,00	0,00	0,00	0,00	0,00	0,00
2.3 - ACCENSIONE DI PRESTITI							
2.3.1	ASSUNZIONE DI MUTUI	0,00	0,00	0,00	0,00	0,00	0,00
2.3.2	ASSUNZIONE DI ALTRI DEBITI FINANZIARI	0,00	0,00	0,00	0,00	0,00	0,00
TOTALE ENTRATE IN CONTO CAPITALE (o d'investimento)		161.665,00	263.269,00	101.604,00	0,00	729.343,80	803.888,80

TITOLO 3 - ENTRATE PER PARTITE DI GIRO**3.1 - ENTRATE AVENTI NATURA DI PARTITE DI GIRO**

3.1.1	ENTRATE AVENTI NATURA DI PARTITE DI GIRO	1.047,68	1.500,00	27.160,85	26.708,53	1.299,00	1.299,00
TOTALE ENTRATE PER PARTITE DI GIRO		1.047,68	1.500,00	27.160,85	26.708,53	1.299,00	1.299,00

RIEPILOGO DELLE ENTRATE

TITOLO I		147.122,25	2.385.594,86	2.377.402,70	138.930,09	3.784.953,81	3.754.311,97
TITOLO II		161.665,00	263.269,00	101.604,00	0,00	729.343,80	803.888,80
TITOLO III		1.047,68	1.500,00	27.160,85	26.708,53	1.299,00	1.299,00
TOTALE		309.834,93	2.650.363,86	2.506.167,55	165.638,62	4.515.596,61	4.559.499,77
TOTALE GENERALE		309.834,93	2.650.363,86	2.506.167,55	165.638,62	4.515.596,61	4.559.499,77

RENDICONTO FINANZIARIO DECISIONALE PARTE ENTRATA

CONSERVATORIO STATALE DI MUSICA
"S. CECILIA"
Via dei Greci, 18
00187 - ROMA

ALLEGATO 5

RENDICONTO FINANZIARIO DECISIONALE E.F. 2023**RIEPILOGO**

Titolo		ENTRATE				Titolo		SPESE			
		Previsione Definitiva	ACCERTATE					Previsione Definitiva	IMPEGNATE		
	Riscosse		Da riscuotere	Totale		Pagate	Da pagare		Totale		
1	TITOLO I - ENTRATE CORRENTI	2.195.392,90	2.345.302,70	40.292,16	2.385.594,86	1	TITOLO I - USCITE CORRENTI	4.838.008,37	2.387.395,85	887.213,69	3.274.609,54
2	TITOLO II - ENTRATE IN CONTO CAPITALE	263.269,00	101.604,00	161.665,00	263.269,00	2	TITOLO II - USCITE IN CONTO CAPITALE	1.400.104,37	178.679,12	768.293,72	946.972,84
3	TITOLO III - PARTITE DI GIRO	1.500,00	1.500,00	0,00	1.500,00	3	TITOLO III - PARTITE DI GIRO	1.500,00	1.500,00	0,00	1.500,00
	AVANZO DI AMMINISTRAZIONE UTILIZZATO	3.779.450,84	0,00	0,00	0,00		DISAVANZO DI AMMINISTRAZIONE	0,00	0,00	0,00	0,00
TOTALE		6.239.612,74	2.448.406,70	201.957,16	2.650.363,86	TOTALE		6.239.612,74	2.567.574,97	1.655.507,41	4.223.082,38
			Disavanzo di competenza		1.572.718,52			Avanzo di competenza		0,00	
			Totale a pareggio		4.223.082,38			Totale a pareggio		4.223.082,38	

RENDICONTO FINANZIARIO DECISIONALE**PARTE I - USCITA**

Allegato 5

Codice	Denominazione	ANNO FINANZIARIO 2023			ANNO FINANZIARIO 2022		
		Residui	Competenza (Impegni)	Cassa (Pagamenti)	Residui	Competenza (Impegni)	Cassa (Pagamenti)
TITOLO 1 - SPESE CORRENTI							
1.1 - FUNZIONAMENTO							
1.1.1	USCITE PER GLI ORGANI DELL'ENTE	66.160,55	52.710,13	40.348,26	53.798,68	39.866,56	27.287,45
1.1.2	ONERI PER IL PERSONALE IN ATTIVITA' DI SERVIZIO	657.267,31	1.529.571,72	1.338.597,28	466.292,87	1.271.842,53	1.611.542,68
1.1.3	USCITE PER L'ACQUISTO DI BENI DI CONSUMO E DI SERVIZI	272.928,69	600.507,26	584.724,28	257.145,71	673.591,86	643.876,09
1.2 - INTERVENTI DIVERSI							
1.2.1	USCITE PER PRESTAZIONI ISTITUZIONALI	315.549,80	879.097,14	680.621,05	117.073,71	510.812,47	464.850,59
1.2.2	USCITE PER ATTIVITA' ECONOMICHE	0,00	0,00	0,00	0,00	0,00	0,00
1.2.3	ONERI FINANZIARI	660,00	6.970,09	6.412,82	102,73	5.725,54	6.150,81
1.2.4	ONERI TRIBUTARI	9.465,06	20.000,00	10.534,94	0,00	18.976,07	19.080,96
1.2.5	POSTE CORRETTIVE E COMPENSAZIONE DI ENTRATE CORRENTI	21.803,94	163.878,73	153.030,73	10.955,94	29.225,72	30.473,25
1.2.6	USCITE NON CLASSIFICABILI IN ALTRE VOCI	11.607,72	21.874,47	24.765,87	14.499,12	25.356,98	23.134,57
TOTALE SPESE CORRENTI		1.355.443,07	3.274.609,54	2.839.035,23	919.868,76	2.575.397,73	2.826.396,40
TITOLO 2 - SPESE IN CONTO CAPITALE (o d'investimento)							
2.1 - INVESTIMENTI							
2.1.1	ACQUISIZIONE DI BENI DI USO DUREVOLE ED OPERE IMMOBILIARI	764.285,39	638.620,87	212.749,50	338.414,02	624.973,05	413.292,88
2.1.2	ACQUISIZIONE DI IMMOBILIZZAZIONI TECNICHE	217.129,19	308.351,97	121.522,02	30.299,24	58.315,04	48.443,99
2.1.3	PARTECIPAZIONE E ACQUISTO DI VALORI MOBILIARI	0,00	0,00	0,00	0,00	0,00	0,00
2.2 - ONERI COMUNI							
2.2.1	RIMBORSI DI MUTUI	0,00	0,00	0,00	0,00	0,00	0,00
2.2.2	RIMBORSI DI ANTICIPAZIONI PASSIVE	0,00	0,00	0,00	0,00	0,00	0,00
2.2.3	ESTINZIONE DEBITI DIVERSI	0,00	0,00	0,00	0,00	0,00	0,00
2.3 - ACCANTONAMENTO PER SPESE FUTURE							
2.3.1	ACCANTONAMENTI PER USCITE FUTURE	0,00	0,00	0,00	0,00	0,00	0,00
2.3.2		0,00	0,00	0,00	0,00	0,00	0,00
TOTALE SPESE IN CONTO CAPITALE (o d'investimento)		981.414,58	946.972,84	334.271,52	368.713,26	683.288,09	461.736,87

RENDICONTO FINANZIARIO DECISIONALE PARTE USCITA

Codice	Denominazione	ANNO FINANZIARIO 2023			ANNO FINANZIARIO 2022		
		Residui	Competenza (Impegni)	Cassa (Pagamenti)	Residui	Competenza (Impegni)	Cassa (Pagamenti)

TITOLO 3 - PARTITE DI GIRO**3.1 - USCITE AVENTI NATURA DI PARTITE DI GIRO**

3.1.1	USCITE AVENTI NATURA DI PARTITE DI GIRO	0,00	1.500,00	1.500,00	0,00	1.299,00	1.299,00
	TOTALE PARTITE DI GIRO	0,00	1.500,00	1.500,00	0,00	1.299,00	1.299,00

RIEPILOGO DELLE USCITE

TITOLO I		1.355.443,07	3.274.609,54	2.839.035,23	919.868,76	2.575.397,73	2.826.396,40
TITOLO II		981.414,58	946.972,84	334.271,52	368.713,26	683.288,09	461.736,87
TITOLO III		0,00	1.500,00	1.500,00	0,00	1.299,00	1.299,00
	TOTALE	2.336.857,65	4.223.082,38	3.174.806,75	1.288.582,02	3.259.984,82	3.289.432,27
	TOTALE GENERALE	2.336.857,65	4.223.082,38	3.174.806,75	1.288.582,02	3.259.984,82	3.289.432,27

RENDICONTO FINANZIARIO DECISIONALE PARTE USCITA

Rendiconto Finanziario Gestionale**Esercizio Finanziario 2023****ENTRATE****Allegato 6**

Codice	Capitolo		Gestione di competenza									Gestione dei residui attivi					Gestione di cassa				Totale dei residui attivi al termine dell'esercizio (9+15)	
	N.	Denominazione	Previsioni Compenso avanzo utilizzato			Somme accertate			Differenze rispetto alle previsioni		Residui all'inizio dell'esercizio	Riscossi	Rimasti da riscuotere (16-14)	Totali (14+15)	Variazioni		Previsioni	Riscossioni	Differenze rispetto alle previsioni			
			Iniziali	Variazioni		Definitive (4+5-6)	Riscosse	Rimaste da riscuotere (10-8)	Totale accertamenti (8+9)	In + (10-7)					In - (7-10)	In + (16-13)			In - (13-16)	In + (20-19)		In - (19-20)
				In aumento (7-4)	In diminuzione (4-7)																	
1	2	3	4	5	6	7	8	9	10	11	12	13	14	15	16	17	18	19	20	21	22	23
1.1.1	1	Contributi per corsi accademici	1.100.000,00	0,00	0,00	1.100.000,00	1.106.136,18	0,00	1.106.136,18	6.136,18	0,00	1.000,00	0,00	1.000,00	1.000,00	0,00	0,00	1.101.000,00	1.106.136,18	5.136,18	0,00	1.000,00
1.1.1	2	Contributi per corsi propedeutici	100.000,00	0,00	0,00	100.000,00	90.445,00	0,00	90.445,00	0,00	9.555,00	0,00	0,00	0,00	0,00	0,00	0,00	100.000,00	90.445,00	0,00	9.555,00	0,00
1.1.1	3	Contributi per corsi master	60.000,00	0,00	0,00	60.000,00	77.875,43	0,00	77.875,43	17.875,43	0,00	0,00	0,00	0,00	0,00	0,00	0,00	60.000,00	77.875,43	17.875,43	0,00	0,00
1.1.1	4	Contributi residenti Rieti e provincia	0,00	0,00	0,00	0,00	0,00	0,00	0,00	0,00	0,00	0,00	0,00	0,00	0,00	0,00	0,00	0,00	0,00	0,00	0,00	0,00
1.1.1	5	Contributi per corso di liuteria	5.000,00	0,00	0,00	5.000,00	10.140,00	0,00	10.140,00	5.140,00	0,00	0,00	0,00	0,00	0,00	0,00	0,00	5.000,00	10.140,00	5.140,00	0,00	0,00
1.1.1	6	Contributi per il corso di accordatura	14.000,00	0,00	0,00	14.000,00	16.766,00	0,00	16.766,00	2.766,00	0,00	0,00	0,00	0,00	0,00	0,00	0,00	14.000,00	16.766,00	2.766,00	0,00	0,00
1.1.1	7	Contributi per corsi art.37 regolamento didattico	40.000,00	0,00	0,00	40.000,00	54.041,19	0,00	54.041,19	14.041,19	0,00	0,00	0,00	0,00	0,00	0,00	0,00	40.000,00	54.041,19	14.041,19	0,00	0,00

TOTALE PARZIALE UPB 1.1.1

1.319.000,00	0,00	0,00	1.319.000,00	1.355.403,80	0,00	1.355.403,80	45.958,80	9.555,00	1.000,00	0,00	1.000,00	1.000,00	0,00	0,00	1.320.000,00	1.355.403,80	44.958,80	9.555,00	1.000,00
--------------	------	------	--------------	--------------	------	--------------	-----------	----------	----------	------	----------	----------	------	------	--------------	--------------	-----------	----------	----------

1.1.2	51	Contributi vari	40.000,00	6.406,04	0,00	46.406,04	47.056,04	0,00	47.056,04	650,00	0,00	0,00	0,00	0,00	0,00	0,00	0,00	46.406,04	47.056,04	650,00	0,00	0,00
-------	----	-----------------	-----------	----------	------	-----------	-----------	------	-----------	--------	------	------	------	------	------	------	------	-----------	-----------	--------	------	------

TOTALE PARZIALE UPB 1.1.2

40.000,00	6.406,04	0,00	46.406,04	47.056,04	0,00	47.056,04	650,00	0,00	0,00	0,00	0,00	0,00	0,00	0,00	0,00	0,00	46.406,04	47.056,04	650,00	0,00	0,00
-----------	----------	------	-----------	-----------	------	-----------	--------	------	------	------	------	------	------	------	------	------	-----------	-----------	--------	------	------

1.2.1	101	Funzionamento	450.000,00	0,00	0,00	450.000,00	494.958,00	0,00	494.958,00	44.958,00	0,00	0,00	0,00	0,00	0,00	0,00	0,00	450.000,00	494.958,00	44.958,00	0,00	0,00
1.2.1	102	Compensi personale a tempo determinato	0,00	58.388,77	0,00	58.388,77	58.388,77	0,00	58.388,77	0,00	0,00	0,00	0,00	0,00	0,00	0,00	0,00	58.388,77	58.388,77	0,00	0,00	0,00
1.2.1	103	Fondi accessori contrattuali (M.O.F. e	0,00	0,00	0,00	0,00	0,00	0,00	0,00	0,00	0,00	0,00	0,00	0,00	0,00	0,00	0,00	0,00	0,00	0,00	0,00	0,00

RENDICONTO FINANZIARIO GESTIONALE - ENTRATE

Codice	Capitolo		Gestione di competenza									Gestione dei residui attivi					Gestione di cassa				Totale dei residui attivi al termine dell'esercizio (9+15)	
	N.	Denominazione	Previsioni Compenso avanzo utilizzato				Somme accertate			Differenze rispetto alle previsioni		Residui all'inizio dell'esercizio	Riscossi	Rimasti da riscuotere (16-14)	Totali (14+15)	Variazioni		Previsioni	Riscossioni	Differenze rispetto alle previsioni		
			Iniziali	Variazioni		Definitive (4+5-6)	Riscosse	Rimaste da riscuotere (10-8)	Totale accertamenti (8+9)	In + (10-7)	In - (7-10)					In + (16-13)	In - (13-16)			In + (20-19)		In - (19-20)
				In aumento (7-4)	In diminuzione (4-7)																	
1	2	3	4	5	6	7	8	9	10	11	12	13	14	15	16	17	18	19	20	21	22	23
		indennità)																				
1.2.1	104	I.R.A.P.	0,00	0,00	0,00	0,00	0,00	0,00	0,00	0,00	0,00	0,00	0,00	0,00	0,00	0,00	0,00	0,00	0,00	0,00	0,00	0,00
1.2.1	105	Formazione e Aggiornamento	0,00	0,00	0,00	0,00	786,00	0,00	786,00	786,00	0,00	0,00	0,00	0,00	0,00	0,00	0,00	0,00	786,00	786,00	0,00	0,00
1.2.1	106	Missioni	0,00	0,00	0,00	0,00	0,00	0,00	0,00	0,00	0,00	0,00	0,00	0,00	0,00	0,00	0,00	0,00	0,00	0,00	0,00	0,00
1.2.1	107	Compensi e Missioni per esami	0,00	0,00	0,00	0,00	0,00	0,00	0,00	0,00	0,00	0,00	0,00	0,00	0,00	0,00	0,00	0,00	0,00	0,00	0,00	0,00
1.2.1	108	Contratti di collaborazione (ex art. 273 D.L. 297/94)	0,00	0,00	0,00	0,00	0,00	0,00	0,00	0,00	0,00	0,00	0,00	0,00	0,00	0,00	0,00	0,00	0,00	0,00	0,00	0,00
1.2.1	109	Assegnazioni straordinarie per interventi ex D. Lgs. 626/94	0,00	0,00	0,00	0,00	0,00	0,00	0,00	0,00	0,00	0,00	0,00	0,00	0,00	0,00	0,00	0,00	0,00	0,00	0,00	0,00
1.2.1	110	Co-finanziamenti o progetti Erasmus e mobilità internazionale	0,00	0,00	0,00	0,00	0,00	0,00	0,00	0,00	0,00	0,00	0,00	0,00	0,00	0,00	0,00	0,00	0,00	0,00	0,00	0,00
1.2.1	111	Altri finanziamenti statali	0,00	40.000,00	0,00	40.000,00	40.000,00	0,00	40.000,00	0,00	0,00	53.526,00	25.000,00	28.526,00	53.526,00	0,00	0,00	93.526,00	65.000,00	0,00	28.526,00	28.526,00
1.2.1	112	Finanziamenti per sede Villa Battistini di Rieti	0,00	0,00	0,00	0,00	0,00	0,00	0,00	0,00	0,00	0,00	0,00	0,00	0,00	0,00	0,00	0,00	0,00	0,00	0,00	0,00
1.2.1	113	Finanziamenti MUR per disabilità	50.000,00	0,00	0,00	50.000,00	70.818,00	0,00	70.818,00	20.818,00	0,00	0,00	0,00	0,00	0,00	0,00	0,00	50.000,00	70.818,00	20.818,00	0,00	0,00
1.2.1	114	Finanziamento MUR progetto PANAMA L. 99/2011	40.000,00	0,00	0,00	40.000,00	40.384,00	0,00	40.384,00	384,00	0,00	0,00	0,00	0,00	0,00	0,00	0,00	40.000,00	40.384,00	384,00	0,00	0,00

TOTALE PARZIALE UPB 1.2.1

540.000,00	98.388,77	0,00	638.388,77	705.334,77	0,00	705.334,77	66.946,00	0,00	53.526,00	25.000,00	28.526,00	53.526,00	0,00	0,00	691.914,77	730.334,77	66.946,00	28.526,00	28.526,00
------------	-----------	------	------------	------------	------	------------	-----------	------	-----------	-----------	-----------	-----------	------	------	------------	------------	-----------	-----------	-----------

1.2.2	151	Funzionamento amministrativo-didattico	0,00	0,00	0,00	0,00	0,00	0,00	0,00	0,00	0,00	0,00	0,00	0,00	0,00	0,00	0,00	0,00	0,00	0,00	0,00	0,00
-------	-----	--	------	------	------	------	------	------	------	------	------	------	------	------	------	------	------	------	------	------	------	------

RENDICONTO FINANZIARIO GESTIONALE - ENTRATE

Codice	Capitolo		Gestione di competenza									Gestione dei residui attivi					Gestione di cassa				Totale dei residui attivi al termine dell'esercizio (9+15)	
	N.	Denominazione	Previsioni Compenso avanzo utilizzato				Somme accertate			Differenze rispetto alle previsioni		Residui all'inizio dell'esercizio	Riscossi	Rimasti da riscuotere (16-14)	Totali (14+15)	Variazioni		Previsioni	Riscossioni	Differenze rispetto alle previsioni		
			Iniziali	Variazioni		Definitive (4+5-6)	Riscosse	Rimaste da riscuotere (10-8)	Totale accertamenti (8+9)	In + (10-7)	In - (7-10)					In + (16-13)	In - (13-16)			In + (20-19)		In - (19-20)
				In aumento (7-4)	In diminuzione (4-7)																	
1	2	3	4	5	6	7	8	9	10	11	12	13	14	15	16	17	18	19	20	21	22	23
1.2.2	152	Borse di studio, premi e sussidi allievi	0,00	0,00	0,00	0,00	0,00	0,00	0,00	0,00	0,00	0,00	0,00	0,00	0,00	0,00	0,00	0,00	0,00	0,00	0,00	0,00
1.2.2	153	Finanziamenti per la valorizzazione della biblioteca	0,00	0,00	0,00	0,00	0,00	0,00	0,00	0,00	0,00	0,00	0,00	0,00	0,00	0,00	0,00	0,00	0,00	0,00	0,00	0,00
1.2.2	154	Finanziamenti per attività artistica	0,00	0,00	0,00	0,00	0,00	0,00	0,00	0,00	0,00	0,00	0,00	0,00	0,00	0,00	0,00	0,00	0,00	0,00	0,00	0,00
1.2.2	155	Finanziamenti per interventi in materia di diritto allo studio	0,00	0,00	0,00	0,00	0,00	0,00	0,00	0,00	0,00	21.529,84	0,00	21.529,84	21.529,84	0,00	0,00	21.529,84	0,00	0,00	21.529,84	21.529,84
1.2.2	156	Finanziamenti finalizzati a particolari progetti	0,00	0,00	0,00	0,00	0,00	0,00	0,00	0,00	0,00	0,00	0,00	0,00	0,00	0,00	0,00	0,00	0,00	0,00	0,00	0,00
1.2.2	157	Assegnazioni straordinarie per interventi ex D. Lgs. 626/94	0,00	0,00	0,00	0,00	0,00	0,00	0,00	0,00	0,00	0,00	0,00	0,00	0,00	0,00	0,00	0,00	0,00	0,00	0,00	0,00

TOTALE PARZIALE UPB 1.2.2

0,00	0,00	0,00	0,00	0,00	0,00	0,00	0,00	0,00	0,00	0,00	21.529,84	0,00	21.529,84	21.529,84	0,00	0,00	21.529,84	0,00	0,00	21.529,84	21.529,84
------	------	------	------	------	------	------	------	------	------	------	-----------	------	-----------	-----------	------	------	-----------	------	------	-----------	-----------

1.2.3	201	Funzionamento amministrativo-didattico	0,00	0,00	0,00	0,00	0,00	0,00	0,00	0,00	0,00	0,00	0,00	0,00	0,00	0,00	0,00	0,00	0,00	0,00	0,00	0,00
1.2.3	202	Borse di studio, premi e sussidi allievi	0,00	0,00	0,00	0,00	0,00	0,00	0,00	0,00	0,00	0,00	0,00	0,00	0,00	0,00	0,00	0,00	0,00	0,00	0,00	0,00
1.2.3	203	Ass.ni della Provincia per il finanziamento degli oneri di cui all'art. 3 L. 23/96	0,00	0,00	0,00	0,00	0,00	0,00	0,00	0,00	0,00	0,00	0,00	0,00	0,00	0,00	0,00	0,00	0,00	0,00	0,00	0,00
1.2.3	204	Finanziamenti per interventi in materia di diritto allo studio	0,00	0,00	0,00	0,00	0,00	0,00	0,00	0,00	0,00	0,00	0,00	0,00	0,00	0,00	0,00	0,00	0,00	0,00	0,00	0,00
1.2.3	205	Finanziamenti per attività artistica	0,00	0,00	0,00	0,00	0,00	0,00	0,00	0,00	0,00	0,00	0,00	0,00	0,00	0,00	0,00	0,00	0,00	0,00	0,00	0,00

RENDICONTO FINANZIARIO GESTIONALE - ENTRATE

Codice	Capitolo		Gestione di competenza									Gestione dei residui attivi					Gestione di cassa				Totale dei residui attivi al termine dell'esercizio (9+15)	
	N.	Denominazione	Previsioni Compenso avanzo utilizzato				Somme accertate			Differenze rispetto alle previsioni		Residui all'inizio dell'esercizio	Riscossi	Rimasti da riscuotere (16-14)	Totali (14+15)	Variazioni		Previsioni	Riscossioni	Differenze rispetto alle previsioni		
			Iniziali	Variazioni		Definitive (4+5-6)	Riscosse	Rimaste da riscuotere (10-8)	Totale accertamenti (8+9)	In + (10-7)	In - (7-10)					In + (16-13)	In - (13-16)			In + (20-19)		In - (19-20)
				In aumento (7-4)	In diminuzione (4-7)																	
1	2	3	4	5	6	7	8	9	10	11	12	13	14	15	16	17	18	19	20	21	22	23
1.2.3	206	Finanziamenti finalizzati a particolari progetti	0,00	0,00	0,00	0,00	0,00	0,00	0,00	0,00	0,00	0,00	0,00	0,00	0,00	0,00	0,00	0,00	0,00	0,00	0,00	0,00
1.2.3	207	Assegnazioni straordinarie per interventi ex D. Lgs. 626/94	0,00	0,00	0,00	0,00	0,00	0,00	0,00	0,00	0,00	0,00	0,00	0,00	0,00	0,00	0,00	0,00	0,00	0,00	0,00	0,00

TOTALE PARZIALE UPB 1.2.3

0,00	0,00	0,00	0,00	0,00	0,00	0,00	0,00	0,00	0,00	0,00	0,00	0,00	0,00	0,00	0,00	0,00	0,00	0,00	0,00	0,00	0,00
------	------	------	------	------	------	------	------	------	------	------	------	------	------	------	------	------	------	------	------	------	------

1.2.4	251	Funzionamento amministrativo-didattico	0,00	0,00	0,00	0,00	0,00	0,00	0,00	0,00	0,00	31.792,16	0,00	31.792,16	31.792,16	0,00	0,00	31.792,16	0,00	0,00	31.792,16	31.792,16	
1.2.4	252	Borse di studio, premi e sussidi allievi	0,00	0,00	0,00	0,00	0,00	0,00	0,00	0,00	0,00	0,00	0,00	0,00	0,00	0,00	0,00	0,00	0,00	0,00	0,00	0,00	
1.2.4	253	Finanziamenti per attività artistica	0,00	0,00	0,00	0,00	0,00	31.792,16	31.792,16	31.792,16	0,00	0,00	0,00	0,00	0,00	0,00	0,00	0,00	0,00	0,00	0,00	0,00	31.792,16
1.2.4	254	Finanziamenti per interventi in materia di diritto allo studio	0,00	0,00	0,00	0,00	0,00	0,00	0,00	0,00	0,00	0,00	0,00	0,00	0,00	0,00	0,00	0,00	0,00	0,00	0,00	0,00	0,00
1.2.4	255	Finanziamenti per particolari progetti	0,00	0,00	0,00	0,00	0,00	0,00	0,00	0,00	0,00	7.680,00	0,00	7.680,00	7.680,00	0,00	0,00	7.680,00	0,00	0,00	7.680,00	7.680,00	

TOTALE PARZIALE UPB 1.2.4

0,00	0,00	0,00	0,00	0,00	0,00	31.792,16	31.792,16	31.792,16	0,00	39.472,16	0,00	39.472,16	39.472,16	0,00	0,00	39.472,16	0,00	0,00	39.472,16	71.264,32
------	------	------	------	------	------	-----------	-----------	-----------	------	-----------	------	-----------	-----------	------	------	-----------	------	------	-----------	-----------

1.2.5	301	Funzionamento amministrativo-didattico	0,00	0,00	0,00	0,00	0,00	0,00	0,00	0,00	0,00	0,00	0,00	0,00	0,00	0,00	0,00	0,00	0,00	0,00	0,00	0,00
1.2.5	302	Borse di studio, premi e sussidi allievi	0,00	500,00	0,00	500,00	500,00	0,00	500,00	0,00	0,00	0,00	0,00	0,00	0,00	0,00	500,00	500,00	0,00	0,00	0,00	0,00
1.2.5	303	Corsi di formazione, iniziative e progetti	0,00	723,00	0,00	723,00	723,00	0,00	723,00	0,00	0,00	0,00	0,00	0,00	0,00	0,00	723,00	723,00	0,00	0,00	0,00	0,00
1.2.5	304	I.N.D.I.R.E.: mobilità internazionale	0,00	81.023,80	0,00	81.023,80	81.023,80	0,00	81.023,80	0,00	0,00	0,00	0,00	0,00	0,00	0,00	81.023,80	81.023,80	0,00	0,00	0,00	0,00

RENDICONTO FINANZIARIO GESTIONALE - ENTRATE

Codice	Capitolo		Gestione di competenza									Gestione dei residui attivi					Gestione di cassa				Totale dei residui attivi al termine dell'esercizio (9+15)	
	N.	Denominazione	Previsioni Compenso avanzo utilizzato				Somme accertate			Differenze rispetto alle previsioni		Residui all'inizio dell'esercizio	Riscossi	Rimasti da riscuotere (16-14)	Totali (14+15)	Variazioni		Previsioni	Riscossioni	Differenze rispetto alle previsioni		
			Iniziali	Variazioni		Definitive (4+5-6)	Riscosse	Rimaste da riscuotere (10-8)	Totale accertamenti (8+9)	In + (10-7)	In - (7-10)					In + (16-13)	In - (13-16)			In + (20-19)		In - (19-20)
				In aumento (7-4)	In diminuzione (4-7)																	
1	2	3	4	5	6	7	8	9	10	11	12	13	14	15	16	17	18	19	20	21	22	23
		Erasmus																				
1.2.5	305	Contributi da Licei musicali	0,00	0,00	0,00	0,00	0,00	0,00	0,00	0,00	0,00	0,00	0,00	0,00	0,00	0,00	0,00	0,00	0,00	0,00	0,00	0,00
1.2.5	306	Finanziamenti UE progetto internazionale RAPP LAB	0,00	0,00	0,00	0,00	0,00	7.500,00	7.500,00	7.500,00	0,00	0,00	0,00	0,00	0,00	0,00	0,00	0,00	0,00	0,00	0,00	7.500,00
1.2.5	307	Finanziamenti UE progetto internazionale N.I.M.	0,00	59.679,00	0,00	59.679,00	59.679,00	0,00	59.679,00	0,00	0,00	0,00	0,00	0,00	0,00	0,00	0,00	59.679,00	59.679,00	0,00	0,00	0,00
1.2.5	308	Finanziamenti UE progetto OPERAZIONE OPERA OUT OPERA 2	0,00	0,00	0,00	0,00	0,00	0,00	0,00	0,00	0,00	0,00	0,00	0,00	0,00	0,00	0,00	0,00	0,00	0,00	0,00	0,00
1.2.5	309	Finanziamenti UE progetto Jean Monnet	0,00	0,00	0,00	0,00	15.400,00	0,00	15.400,00	15.400,00	0,00	0,00	0,00	0,00	0,00	0,00	0,00	0,00	15.400,00	15.400,00	0,00	0,00

TOTALE PARZIALE UPB 1.2.5

0,00	141.925,80	0,00	141.925,80	157.325,80	7.500,00	164.825,80	22.900,00	0,00	0,00	0,00	0,00	0,00	0,00	0,00	0,00	141.925,80	157.325,80	15.400,00	0,00	7.500,00
------	------------	------	------------	------------	----------	------------	-----------	------	------	------	------	------	------	------	------	------------	------------	-----------	------	----------

1.2.6	351	Funzionamento didattico	0,00	0,00	0,00	0,00	0,00	0,00	0,00	0,00	0,00	0,00	0,00	0,00	0,00	0,00	0,00	0,00	0,00	0,00	0,00	0,00
1.2.6	352	Borse di studio, premi e sussidi allievi (FONDAZIONE JACHINO)	0,00	0,00	0,00	0,00	0,00	0,00	0,00	0,00	0,00	0,00	0,00	0,00	0,00	0,00	0,00	0,00	0,00	0,00	0,00	0,00
1.2.6	353	Alienazione elaborati scolastici	0,00	0,00	0,00	0,00	0,00	0,00	0,00	0,00	0,00	0,00	0,00	0,00	0,00	0,00	0,00	0,00	0,00	0,00	0,00	0,00
1.2.6	354	Rimborso spese di giudizio	0,00	1.150,00	0,00	1.150,00	1.150,00	0,00	1.150,00	0,00	0,00	300,00	0,00	300,00	300,00	0,00	0,00	1.450,00	1.150,00	0,00	300,00	300,00
1.2.6	355	Rimborso spese per concessione in uso di strumenti e attrezzature	0,00	0,00	0,00	0,00	0,00	0,00	0,00	0,00	0,00	0,00	0,00	0,00	0,00	0,00	0,00	0,00	0,00	0,00	0,00	0,00
1.2.6	356	Corsi di formazione, iniziative e	0,00	6.000,00	0,00	6.000,00	24.350,00	0,00	24.350,00	18.350,00	0,00	75,00	0,00	75,00	75,00	0,00	0,00	6.075,00	24.350,00	18.275,00	0,00	75,00

RENDICONTO FINANZIARIO GESTIONALE - ENTRATE

Codice	Capitolo		Gestione di competenza									Gestione dei residui attivi					Gestione di cassa				Totale dei residui attivi al termine dell'esercizio (9+15)	
	N.	Denominazione	Previsioni Compenso avanzo utilizzato				Somme accertate			Differenze rispetto alle previsioni		Residui all'inizio dell'esercizio	Riscossi	Rimasti da riscuotere (16-14)	Totali (14+15)	Variazioni		Previsioni	Riscossioni	Differenze rispetto alle previsioni		
			Iniziali	Variazioni		Definitive (4+5-6)	Riscosse	Rimaste da riscuotere (10-8)	Totale accertamenti (8+9)	In + (10-7)	In - (7-10)					In + (16-13)	In - (13-16)			In + (20-19)		In - (19-20)
				In aumento (7-4)	In diminuzione (4-7)																	
1	2	3	4	5	6	7	8	9	10	11	12	13	14	15	16	17	18	19	20	21	22	23
		progetti																				
1.2.6	357	Finanziamenti attività artistica	0,00	2.250,00	0,00	2.250,00	4.250,00	0,00	4.250,00	2.000,00	0,00	17.300,00	7.100,00	10.200,00	17.300,00	0,00	0,00	19.550,00	11.350,00	0,00	8.200,00	10.200,00
1.2.6	358	Finanziamento per attività conto terzi	0,00	0,00	0,00	0,00	0,00	0,00	0,00	0,00	0,00	0,00	0,00	0,00	0,00	0,00	0,00	0,00	0,00	0,00	0,00	0,00
1.2.6	359	Contributi da associazioni	0,00	0,00	0,00	0,00	0,00	0,00	0,00	0,00	0,00	0,00	0,00	0,00	0,00	0,00	0,00	0,00	0,00	0,00	0,00	0,00

TOTALE PARZIALE UPB 1.2.6

0,00	9.400,00	0,00	9.400,00	29.750,00	0,00	29.750,00	20.350,00	0,00	17.675,00	7.100,00	10.575,00	17.675,00	0,00	0,00	27.075,00	36.850,00	18.275,00	8.500,00	10.575,00
------	----------	------	----------	-----------	------	-----------	-----------	------	-----------	----------	-----------	-----------	------	------	-----------	-----------	-----------	----------	-----------

1.3.1	401	Ricavi dalla vendita di pubblicazioni o/ opere dell'ingegno	0,00	0,00	0,00	0,00	0,00	0,00	0,00	0,00	0,00	0,00	0,00	0,00	0,00	0,00	0,00	0,00	0,00	0,00	0,00	0,00
1.3.1	402	Proventi derivanti dalle prestazioni di servizi	0,00	0,00	0,00	0,00	0,00	0,00	0,00	0,00	0,00	0,00	0,00	0,00	0,00	0,00	0,00	0,00	0,00	0,00	0,00	0,00
1.3.1	403	Affitto di locali	0,00	23.050,00	0,00	23.050,00	31.200,00	1.000,00	32.200,00	9.150,00	0,00	0,00	0,00	0,00	0,00	0,00	0,00	23.050,00	31.200,00	8.150,00	0,00	1.000,00
1.3.1	404	Affitto di strumenti e attrezzature	0,00	600,00	0,00	600,00	600,00	0,00	600,00	0,00	0,00	0,00	0,00	0,00	0,00	0,00	0,00	600,00	600,00	0,00	0,00	0,00

TOTALE PARZIALE UPB 1.3.1

0,00	23.650,00	0,00	23.650,00	31.800,00	1.000,00	32.800,00	9.150,00	0,00	0,00	0,00	0,00	0,00	0,00	0,00	0,00	0,00	23.650,00	31.800,00	8.150,00	0,00	1.000,00
------	-----------	------	-----------	-----------	----------	-----------	----------	------	------	------	------	------	------	------	------	------	-----------	-----------	----------	------	----------

1.3.2	451	Interessi attivi su mutui, depositi e conti correnti	0,00	899,98	0,00	899,98	899,98	0,00	899,98	0,00	0,00	0,00	0,00	0,00	0,00	0,00	0,00	899,98	899,98	0,00	0,00	0,00
1.3.2	452	Rendite di lasciti e donazioni	0,00	0,00	0,00	0,00	0,00	0,00	0,00	0,00	0,00	0,00	0,00	0,00	0,00	0,00	0,00	0,00	0,00	0,00	0,00	0,00
1.3.2	453	Altre rendite	0,00	0,00	0,00	0,00	0,00	0,00	0,00	0,00	0,00	0,00	0,00	0,00	0,00	0,00	0,00	0,00	0,00	0,00	0,00	0,00

TOTALE PARZIALE UPB 1.3.2

0,00	899,98	0,00	899,98	899,98	0,00	899,98	0,00	0,00	0,00	0,00	0,00	0,00	0,00	0,00	0,00	0,00	899,98	899,98	0,00	0,00	0,00
------	--------	------	--------	--------	------	--------	------	------	------	------	------	------	------	------	------	------	--------	--------	------	------	------

RENDICONTO FINANZIARIO GESTIONALE - ENTRATE

Codice	Capitolo		Gestione di competenza									Gestione dei residui attivi				Gestione di cassa				Totale dei residui attivi al termine dell'esercizio (9+15)		
	N.	Denominazione	Previsioni Compenso avanzo utilizzato				Somme accertate			Differenze rispetto alle previsioni		Residui all'inizio dell'esercizio	Riscossi	Rimasti da riscuotere (16-14)	Totali (14+15)	Variazioni		Previsioni	Riscossioni		Differenze rispetto alle previsioni	
			Iniziali	Variazioni		Definitive (4+5-6)	Riscosse	Rimaste da riscuotere (10-8)	Totale accertamenti (8+9)	In + (10-7)	In - (7-10)					In + (16-13)	In - (13-16)				In + (20-19)	In - (19-20)
				In aumento (7-4)	In diminuzione (4-7)																	
1	2	3	4	5	6	7	8	9	10	11	12	13	14	15	16	17	18	19	20	21	22	23
1.3.3	501	Recuperi e rimborsi diversi	0,00	15.722,31	0,00	15.722,31	17.732,31	0,00	17.732,31	2.010,00	0,00	5.727,09	0,00	5.727,09	5.727,09	0,00	0,00	21.449,40	17.732,31	0,00	3.717,09	5.727,09

TOTALE PARZIALE UPB 1.3.3

0,00	15.722,31	0,00	15.722,31	17.732,31	0,00	17.732,31	2.010,00	0,00	5.727,09	0,00	5.727,09	5.727,09	0,00	0,00	21.449,40	17.732,31	0,00	3.717,09	5.727,09
------	-----------	------	-----------	-----------	------	-----------	----------	------	----------	------	----------	----------	------	------	-----------	-----------	------	----------	----------

1.3.4	551	Altre entrate	0,00	0,00	0,00	0,00	0,00	0,00	0,00	0,00	0,00	0,00	0,00	0,00	0,00	0,00	0,00	0,00	0,00	0,00	0,00	0,00
1.3.4	552	Trasferimenti da conto corrente postale	0,00	0,00	0,00	0,00	0,00	0,00	0,00	0,00	0,00	0,00	0,00	0,00	0,00	0,00	0,00	0,00	0,00	0,00	0,00	0,00

TOTALE PARZIALE UPB 1.3.4

0,00	0,00	0,00	0,00	0,00	0,00	0,00	0,00	0,00	0,00	0,00	0,00	0,00	0,00	0,00	0,00	0,00	0,00	0,00	0,00	0,00	0,00
------	------	------	------	------	------	------	------	------	------	------	------	------	------	------	------	------	------	------	------	------	------

TOTALE ENTRATE CORRENTI

1.899.000,00	296.392,90	0,00	2.195.392,90	2.345.302,70	40.292,16	2.385.594,86	199.756,96	9.555,00	138.930,09	32.100,00	106.830,09	138.930,09	0,00	0,00	2.334.322,99	2.377.402,70	154.379,80	111.300,09	147.122,25
--------------	------------	------	--------------	--------------	-----------	--------------	------------	----------	------------	-----------	------------	------------	------	------	--------------	--------------	------------	------------	------------

2.1.1	601	Vendita di immobili	0,00	0,00	0,00	0,00	0,00	0,00	0,00	0,00	0,00	0,00	0,00	0,00	0,00	0,00	0,00	0,00	0,00	0,00	0,00
-------	-----	---------------------	------	------	------	------	------	------	------	------	------	------	------	------	------	------	------	------	------	------	------

TOTALE PARZIALE UPB 2.1.1

0,00	0,00	0,00	0,00	0,00	0,00	0,00	0,00	0,00	0,00	0,00	0,00	0,00	0,00	0,00	0,00	0,00	0,00	0,00	0,00	0,00
------	------	------	------	------	------	------	------	------	------	------	------	------	------	------	------	------	------	------	------	------

2.1.2	651	Vendita di immobilizzazioni i	0,00	0,00	0,00	0,00	0,00	0,00	0,00	0,00	0,00	0,00	0,00	0,00	0,00	0,00	0,00	0,00	0,00	0,00	0,00
-------	-----	-------------------------------	------	------	------	------	------	------	------	------	------	------	------	------	------	------	------	------	------	------	------

TOTALE PARZIALE UPB 2.1.2

0,00	0,00	0,00	0,00	0,00	0,00	0,00	0,00	0,00	0,00	0,00	0,00	0,00	0,00	0,00	0,00	0,00	0,00	0,00	0,00	0,00
------	------	------	------	------	------	------	------	------	------	------	------	------	------	------	------	------	------	------	------	------

2.1.3	701	Cessioni partecipazioni	0,00	0,00	0,00	0,00	0,00	0,00	0,00	0,00	0,00	0,00	0,00	0,00	0,00	0,00	0,00	0,00	0,00	0,00	0,00
2.1.3	702	Realizzi di titoli emessi o garantiti dallo Stato	0,00	0,00	0,00	0,00	0,00	0,00	0,00	0,00	0,00	0,00	0,00	0,00	0,00	0,00	0,00	0,00	0,00	0,00	0,00
2.1.3	703	Riscossioni di buoni postali	0,00	0,00	0,00	0,00	0,00	0,00	0,00	0,00	0,00	0,00	0,00	0,00	0,00	0,00	0,00	0,00	0,00	0,00	0,00

TOTALE PARZIALE UPB 2.1.3

0,00	0,00	0,00	0,00	0,00	0,00	0,00	0,00	0,00	0,00	0,00	0,00	0,00	0,00	0,00	0,00	0,00	0,00	0,00	0,00	0,00
------	------	------	------	------	------	------	------	------	------	------	------	------	------	------	------	------	------	------	------	------

RENDICONTO FINANZIARIO GESTIONALE - ENTRATE

Codice	Capitolo		Gestione di competenza									Gestione dei residui attivi					Gestione di cassa				Totale dei residui attivi al termine dell'esercizio (9+15)	
	N.	Denominazione	Previsioni Compenso avanzo utilizzato				Somme accertate			Differenze rispetto alle previsioni		Residui all'inizio dell'esercizio	Riscossi	Rimasti da riscuotere (16-14)	Totali (14+15)	Variazioni		Previsioni	Riscossioni	Differenze rispetto alle previsioni		
			Iniziali	Variazioni		Definitive (4+5-6)	Riscosse	Rimaste da riscuotere (10-8)	Totale accertamenti (8+9)	In + (10-7)	In - (7-10)					In + (16-13)	In - (13-16)			In + (20-19)		In - (19-20)
				In aumento (7-4)	In diminuzione (4-7)																	
1	2	3	4	5	6	7	8	9	10	11	12	13	14	15	16	17	18	19	20	21	22	23

2.2.1	751	Assegnazioni del M.I.U.R. (SALA ACCADEMICA)	0,00	0,00	0,00	0,00	0,00	0,00	0,00	0,00	0,00	0,00	0,00	0,00	0,00	0,00	0,00	0,00	0,00	0,00	0,00	0,00	0,00
2.2.1	752	Assegnazioni del M.I.U.R. - FINANZIAMENTO PIANO B D.Interm 1064	0,00	0,00	0,00	0,00	0,00	0,00	0,00	0,00	0,00	0,00	0,00	0,00	0,00	0,00	0,00	0,00	0,00	0,00	0,00	0,00	0,00
2.2.1	753	Assegnazioni del MUR Finanziamenti DM 338.22	263.269,00	0,00	0,00	263.269,00	101.604,00	161.665,00	263.269,00	0,00	0,00	0,00	0,00	0,00	0,00	0,00	0,00	263.269,00	101.604,00	0,00	161.665,00	161.665,00	

TOTALE PARZIALE UPB 2.2.1

263.269,00	0,00	0,00	263.269,00	101.604,00	161.665,00	263.269,00	0,00	0,00	0,00	0,00	0,00	0,00	0,00	0,00	0,00	0,00	263.269,00	101.604,00	0,00	161.665,00	161.665,00
------------	------	------	------------	------------	------------	------------	------	------	------	------	------	------	------	------	------	------	------------	------------	------	------------	------------

2.2.2	801	Assegnazioni da enti territoriali	0,00	0,00	0,00	0,00	0,00	0,00	0,00	0,00	0,00	0,00	0,00	0,00	0,00	0,00	0,00	0,00	0,00	0,00	0,00	0,00	0,00
-------	-----	-----------------------------------	------	------	------	------	------	------	------	------	------	------	------	------	------	------	------	------	------	------	------	------	------

TOTALE PARZIALE UPB 2.2.2

0,00	0,00	0,00	0,00	0,00	0,00	0,00	0,00	0,00	0,00	0,00	0,00	0,00	0,00	0,00	0,00	0,00	0,00	0,00	0,00	0,00	0,00	0,00	0,00
------	------	------	------	------	------	------	------	------	------	------	------	------	------	------	------	------	------	------	------	------	------	------	------

2.2.3	851	Assegnazioni da enti locali	0,00	0,00	0,00	0,00	0,00	0,00	0,00	0,00	0,00	0,00	0,00	0,00	0,00	0,00	0,00	0,00	0,00	0,00	0,00	0,00	0,00
-------	-----	-----------------------------	------	------	------	------	------	------	------	------	------	------	------	------	------	------	------	------	------	------	------	------	------

TOTALE PARZIALE UPB 2.2.3

0,00	0,00	0,00	0,00	0,00	0,00	0,00	0,00	0,00	0,00	0,00	0,00	0,00	0,00	0,00	0,00	0,00	0,00	0,00	0,00	0,00	0,00	0,00	0,00
------	------	------	------	------	------	------	------	------	------	------	------	------	------	------	------	------	------	------	------	------	------	------	------

2.2.4	901	Assegnazioni da enti locali	0,00	0,00	0,00	0,00	0,00	0,00	0,00	0,00	0,00	0,00	0,00	0,00	0,00	0,00	0,00	0,00	0,00	0,00	0,00	0,00	0,00
-------	-----	-----------------------------	------	------	------	------	------	------	------	------	------	------	------	------	------	------	------	------	------	------	------	------	------

TOTALE PARZIALE UPB 2.2.4

0,00	0,00	0,00	0,00	0,00	0,00	0,00	0,00	0,00	0,00	0,00	0,00	0,00	0,00	0,00	0,00	0,00	0,00	0,00	0,00	0,00	0,00	0,00	0,00
------	------	------	------	------	------	------	------	------	------	------	------	------	------	------	------	------	------	------	------	------	------	------	------

2.2.5	951	Assegnazioni da enti pubblici	0,00	0,00	0,00	0,00	0,00	0,00	0,00	0,00	0,00	0,00	0,00	0,00	0,00	0,00	0,00	0,00	0,00	0,00	0,00	0,00	0,00
-------	-----	-------------------------------	------	------	------	------	------	------	------	------	------	------	------	------	------	------	------	------	------	------	------	------	------

TOTALE PARZIALE UPB 2.2.5

0,00	0,00	0,00	0,00	0,00	0,00	0,00	0,00	0,00	0,00	0,00	0,00	0,00	0,00	0,00	0,00	0,00	0,00	0,00	0,00	0,00	0,00	0,00	0,00
------	------	------	------	------	------	------	------	------	------	------	------	------	------	------	------	------	------	------	------	------	------	------	------

RENDICONTO FINANZIARIO GESTIONALE - ENTRATE

Codice	Capitolo		Gestione di competenza									Gestione dei residui attivi					Gestione di cassa				Totale dei residui attivi al termine dell'esercizio (9+15)		
	N.	Denominazione	Previsioni Compenso avanzo utilizzato				Somme accertate			Differenze rispetto alle previsioni		Residui all'inizio dell'esercizio	Riscossi	Rimasti da riscuotere (16-14)	Totali (14+15)	Variazioni		Previsioni	Riscossioni	Differenze rispetto alle previsioni			
			Iniziali	Variazioni		Definitive (4+5-6)	Riscosse	Rimaste da riscuotere (10-8)	Totale accertamenti (8+9)	In + (10-7)	In - (7-10)					In + (16-13)	In - (13-16)			In + (20-19)		In - (19-20)	
				In aumento (7-4)	In diminuzione (4-7)																		
1	2	3	4	5	6	7	8	9	10	11	12	13	14	15	16	17	18	19	20	21	22	23	
2.2.6	1001	Assegnazioni da privati	0,00	0,00	0,00	0,00	0,00	0,00	0,00	0,00	0,00	0,00	0,00	0,00	0,00	0,00	0,00	0,00	0,00	0,00	0,00	0,00	0,00

TOTALE PARZIALE UPB 2.2.6

0,00	0,00	0,00	0,00	0,00	0,00	0,00	0,00	0,00	0,00	0,00	0,00	0,00	0,00	0,00	0,00	0,00	0,00	0,00	0,00	0,00	0,00	0,00	0,00
------	------	------	------	------	------	------	------	------	------	------	------	------	------	------	------	------	------	------	------	------	------	------	------

2.3.1	1051	Assunzione di mutui	0,00	0,00	0,00	0,00	0,00	0,00	0,00	0,00	0,00	0,00	0,00	0,00	0,00	0,00	0,00	0,00	0,00	0,00	0,00	0,00	0,00
-------	------	---------------------	------	------	------	------	------	------	------	------	------	------	------	------	------	------	------	------	------	------	------	------	------

TOTALE PARZIALE UPB 2.3.1

0,00	0,00	0,00	0,00	0,00	0,00	0,00	0,00	0,00	0,00	0,00	0,00	0,00	0,00	0,00	0,00	0,00	0,00	0,00	0,00	0,00	0,00	0,00	0,00
------	------	------	------	------	------	------	------	------	------	------	------	------	------	------	------	------	------	------	------	------	------	------	------

2.3.2	1101	Assunzione di scoperti	0,00	0,00	0,00	0,00	0,00	0,00	0,00	0,00	0,00	0,00	0,00	0,00	0,00	0,00	0,00	0,00	0,00	0,00	0,00	0,00	0,00
2.3.2	1208	Borse di studio e/o coll.ne, interventi a favore degli studenti - UPB Uscita 1.2.1.256	0,00	0,00	0,00	0,00	0,00	0,00	0,00	0,00	0,00	0,00	0,00	0,00	0,00	0,00	0,00	0,00	0,00	0,00	0,00	0,00	0,00

TOTALE PARZIALE UPB 2.3.2

0,00	0,00	0,00	0,00	0,00	0,00	0,00	0,00	0,00	0,00	0,00	0,00	0,00	0,00	0,00	0,00	0,00	0,00	0,00	0,00	0,00	0,00	0,00	0,00
------	------	------	------	------	------	------	------	------	------	------	------	------	------	------	------	------	------	------	------	------	------	------	------

TOTALE ENTRATE IN CONTO CAPITALE

263.269,00	0,00	0,00	263.269,00	101.604,00	161.665,00	263.269,00	0,00	0,00	0,00	0,00	0,00	0,00	0,00	0,00	0,00	0,00	263.269,00	101.604,00	0,00	161.665,00	161.665,00
------------	------	------	------------	------------	------------	------------	------	------	------	------	------	------	------	------	------	------	------------	------------	------	------------	------------

3.1.1	1151	Ritenute erariali	0,00	0,00	0,00	0,00	0,00	0,00	0,00	0,00	0,00	0,00	0,00	0,00	0,00	0,00	0,00	0,00	0,00	0,00	0,00	0,00	0,00
3.1.1	1152	Ritenute previdenziali e assistenziali	0,00	0,00	0,00	0,00	0,00	0,00	0,00	0,00	0,00	0,00	0,00	0,00	0,00	0,00	0,00	0,00	0,00	0,00	0,00	0,00	0,00
3.1.1	1153	Ritenute diverse	0,00	0,00	0,00	0,00	0,00	0,00	0,00	0,00	0,00	0,00	0,00	0,00	0,00	0,00	0,00	0,00	0,00	0,00	0,00	0,00	0,00
3.1.1	1154	Trattenute per conto di terzi	0,00	0,00	0,00	0,00	0,00	0,00	0,00	0,00	0,00	0,00	0,00	0,00	0,00	0,00	0,00	0,00	0,00	0,00	0,00	0,00	0,00
3.1.1	1155	Reintegro fondo minute spese	1.500,00	0,00	0,00	1.500,00	1.500,00	0,00	1.500,00	0,00	0,00	0,00	0,00	0,00	0,00	0,00	0,00	1.500,00	1.500,00	0,00	0,00	0,00	0,00
3.1.1	1156	Rimborso di somme pagate per conto di terzi	0,00	0,00	0,00	0,00	0,00	0,00	0,00	0,00	0,00	26.708,53	25.660,85	1.047,68	26.708,53	0,00	0,00	26.708,53	25.660,85	0,00	1.047,68	1.047,68	0,00

RENDICONTO FINANZIARIO GESTIONALE - ENTRATE

Codice	Capitolo		Gestione di competenza								Gestione dei residui attivi					Gestione di cassa				Totale dei residui attivi al termine dell'esercizio (9+15)		
	N.	Denominazione	Previsioni Compenso avanzo utilizzato				Somme accertate			Differenze rispetto alle previsioni		Residui all'inizio dell'esercizio	Riscossi	Rimasti da riscuotere (16-14)	Totali (14+15)	Variazioni		Previsioni	Riscossioni		Differenze rispetto alle previsioni	
			Iniziali	Variazioni		Definitive (4+5-6)	Riscosse	Rimaste da riscuotere (10-8)	Totale accertamenti (8+9)	In + (10-7)	In - (7-10)					In + (16-13)	In - (13-16)				In + (20-19)	In - (19-20)
				In aumento (7-4)	In diminuzione (4-7)																	
1	2	3	4	5	6	7	8	9	10	11	12	13	14	15	16	17	18	19	20	21	22	23

TOTALE PARTITE DI GIRO

			1.500,00	0,00	0,00	1.500,00	1.500,00	0,00	1.500,00	0,00	0,00	26.708,53	25.660,85	1.047,68	26.708,53	0,00	0,00	28.208,53	27.160,85	0,00	1.047,68	1.047,68
--	--	--	----------	------	------	----------	----------	------	----------	------	------	-----------	-----------	----------	-----------	------	------	-----------	-----------	------	----------	----------

9.1.1	1203	Contratti di collaborazione (art. 273 D. Lgs. 297/94) - UPB Uscita 1.1.2.54	13.354,54	0,00	0,00	13.354,54	0,00	0,00	0,00	0,00	13.354,54	0,00	0,00	0,00	0,00	0,00	13.354,54	0,00	0,00	13.354,54	0,00
9.1.1	1204	Formazione e aggiornamento del personale - UPB Uscita 1.1.2.58	8.980,00	818,00	0,00	9.798,00	0,00	0,00	0,00	0,00	9.798,00	0,00	0,00	0,00	0,00	0,00	9.798,00	0,00	0,00	9.798,00	0,00
9.1.1	1206	Mobilità internazionale Erasmus - UPB Uscita 1.2.1.259	232.818,82	0,00	0,00	232.818,82	0,00	0,00	0,00	0,00	232.818,82	0,00	0,00	0,00	0,00	0,00	232.818,82	0,00	0,00	232.818,82	0,00
9.1.1	1211	Prel. F.A.A. per diritto allo studio - UPB Uscita 1.2.1.256	0,00	0,00	0,00	0,00	0,00	0,00	0,00	0,00	0,00	0,00	0,00	0,00	0,00	0,00	0,00	0,00	0,00	0,00	0,00
9.1.1	1212	Prel. F.A.A. Internazionalizzazione - UPB Uscita 1.2.1.257	49.299,04	0,00	0,00	49.299,04	0,00	0,00	0,00	0,00	49.299,04	0,00	0,00	0,00	0,00	0,00	49.299,04	0,00	0,00	49.299,04	0,00
9.1.1	1214	Prel. F.A.A. Progetto S.A.M. - UPB Uscita 1.2.1. CAP 263	76.618,00	0,00	0,00	76.618,00	0,00	0,00	0,00	0,00	76.618,00	0,00	0,00	0,00	0,00	0,00	76.618,00	0,00	0,00	76.618,00	0,00
9.1.1	1227	Prel. F.A.A. liberamente disponibile per pareggio di bilancio	838.595,39	430.000,00	0,00	1.268.595,39	0,00	0,00	0,00	0,00	1.268.595,39	0,00	0,00	0,00	0,00	0,00	1.268.595,39	0,00	0,00	1.268.595,39	0,00
9.1.1	1228	Prel. F.A.A. altri progetti internazionali 1.2.1.264	26.436,18	0,00	0,00	26.436,18	0,00	0,00	0,00	0,00	26.436,18	0,00	0,00	0,00	0,00	0,00	26.436,18	0,00	0,00	26.436,18	0,00
9.1.1	1229	Cofinanziamento CdA a progetti internazionali cap 265	0,00	0,00	0,00	0,00	0,00	0,00	0,00	0,00	0,00	0,00	0,00	0,00	0,00	0,00	0,00	0,00	0,00	0,00	0,00
9.1.1	1230	Progetto PANAMA cap 266	184.326,12	384,00	0,00	184.710,12	0,00	0,00	0,00	0,00	184.710,12	0,00	0,00	0,00	0,00	0,00	184.710,12	0,00	0,00	184.710,12	0,00
9.1.1	1232	CAP 261 PATRIMONIO LIBRARIO	12.946,82	0,00	0,00	12.946,82	0,00	0,00	0,00	0,00	12.946,82	0,00	0,00	0,00	0,00	0,00	12.946,82	0,00	0,00	12.946,82	0,00

RENDICONTO FINANZIARIO GESTIONALE - ENTRATE

Codice	Capitolo		Gestione di competenza									Gestione dei residui attivi					Gestione di cassa				Totale dei residui attivi al termine dell'esercizio (9+15)	
	N.	Denominazione	Previsioni Compenso avanzo utilizzato				Somme accertate			Differenze rispetto alle previsioni		Residui all'inizio dell'esercizio	Riscossi	Rimasti da riscuotere (16-14)	Totali (14+15)	Variazioni		Previsioni	Riscossioni	Differenze rispetto alle previsioni		
			Iniziali	Variazioni		Definitive (4+5-6)	Riscosse	Rimaste da riscuotere (10-8)	Totale accertamenti (8+9)	In + (10-7)	In - (7-10)					In + (16-13)	In - (13-16)			In + (20-19)		In - (19-20)
				In aumento (7-4)	In diminuzione (4-7)																	
1	2	3	4	5	6	7	8	9	10	11	12	13	14	15	16	17	18	19	20	21	22	23
9.1.1	1233	cap 555 Assegnazioni MUR finanziamento piano B	36.203,53	531.892,80	0,00	568.096,33	0,00	0,00	0,00	0,00	568.096,33	0,00	0,00	0,00	0,00	0,00	0,00	568.096,33	0,00	0,00	568.096,33	0,00
9.1.1	1234	CAP 601 sub 1 acquisto impianti attrezzature e strumenti musicali	13.769,61	0,00	0,00	13.769,61	0,00	0,00	0,00	0,00	13.769,61	0,00	0,00	0,00	0,00	0,00	0,00	13.769,61	0,00	0,00	13.769,61	0,00
9.1.1	1235	CAP 602 Finanziamenti sala Accademica 2006	1.616,00	0,00	0,00	1.616,00	0,00	0,00	0,00	0,00	1.616,00	0,00	0,00	0,00	0,00	0,00	0,00	1.616,00	0,00	0,00	1.616,00	0,00
9.1.1	1236	CAP 552 Ricostruzioni, ripristini e trasformazione immobili	145.902,43	0,00	0,00	145.902,43	0,00	0,00	0,00	0,00	145.902,43	0,00	0,00	0,00	0,00	0,00	0,00	145.902,43	0,00	0,00	145.902,43	0,00
9.1.1	1237	CAP 127 Spese adeguamento D. Lgs. 81/08	22.796,68	0,00	0,00	22.796,68	0,00	0,00	0,00	0,00	22.796,68	0,00	0,00	0,00	0,00	0,00	0,00	22.796,68	0,00	0,00	22.796,68	0,00
9.1.1	1238	CAP 51 Compensi personale a tempo determinato	14.373,13	13.913,00	0,00	28.286,13	0,00	0,00	0,00	0,00	28.286,13	0,00	0,00	0,00	0,00	0,00	0,00	28.286,13	0,00	0,00	28.286,13	0,00
9.1.1	1239	CAP 53 Integrazione C.d.A. del fondo contrattuale C.C.I.N. 12/07/2011	20.000,00	0,00	0,00	20.000,00	0,00	0,00	0,00	0,00	20.000,00	0,00	0,00	0,00	0,00	0,00	0,00	20.000,00	0,00	0,00	20.000,00	0,00
9.1.1	1240	CAP 66 Compensi e rimborsi personale sede di Rieti	8.008,79	0,00	0,00	8.008,79	0,00	0,00	0,00	0,00	8.008,79	0,00	0,00	0,00	0,00	0,00	0,00	8.008,79	0,00	0,00	8.008,79	0,00
9.1.1	1241	CAP 254 Interventi per disabilità	123.168,76	5.970,00	0,00	129.138,76	0,00	0,00	0,00	0,00	129.138,76	0,00	0,00	0,00	0,00	0,00	0,00	129.138,76	0,00	0,00	129.138,76	0,00
9.1.1	1242	CAP 269 Finanziamenti UE progetto internazionale N.I.M.	34.156,69	0,00	0,00	34.156,69	0,00	0,00	0,00	0,00	34.156,69	0,00	0,00	0,00	0,00	0,00	0,00	34.156,69	0,00	0,00	34.156,69	0,00

RENDICONTO FINANZIARIO GESTIONALE - ENTRATE

Codice	Capitolo		Gestione di competenza									Gestione dei residui attivi					Gestione di cassa				Totale dei residui attivi al termine dell'esercizio (9+15)	
	N.	Denominazione	Previsioni Compenso avanzo utilizzato				Somme accertate			Differenze rispetto alle previsioni		Residui all'inizio dell'esercizio	Riscossi	Rimasti da riscuotere (16-14)	Totali (14+15)	Variazioni		Previsioni	Riscossioni	Differenze rispetto alle previsioni		
			Iniziali	Variazioni		Definitive (4+5-6)	Riscosse	Rimaste da riscuotere (10-8)	Totale accertamenti (8+9)	In + (10-7)	In - (7-10)					In + (16-13)	In - (13-16)			In + (20-19)		In - (19-20)
				In aumento (7-4)	In diminuzione (4-7)																	
1	2	3	4	5	6	7	8	9	10	11	12	13	14	15	16	17	18	19	20	21	22	23
9.1.1	1243	CAP 270 Finanziamenti UE progetto internazionale RAPP LAB	2.118,31	0,00	0,00	2.118,31	0,00	0,00	0,00	0,00	2.118,31	0,00	0,00	0,00	0,00	0,00	0,00	2.118,31	0,00	0,00	2.118,31	0,00
9.1.1	1244	CAP 274 Finanziamenti UE progetto internazionale OPERA OUT OPERA 2	586.603,20	0,00	0,00	586.603,20	0,00	0,00	0,00	0,00	586.603,20	0,00	0,00	0,00	0,00	0,00	0,00	586.603,20	0,00	0,00	586.603,20	0,00
9.1.1	1245	Assegnazioni del MUR Finanziamenti DM 338.22	108.317,00	89.134,00	0,00	197.451,00	0,00	0,00	0,00	0,00	197.451,00	0,00	0,00	0,00	0,00	0,00	0,00	197.451,00	0,00	0,00	197.451,00	0,00
9.1.1	1246	CAP 72 ensemble archi e fiati - PROGETTO VATICANO	0,00	3.500,00	0,00	3.500,00	0,00	0,00	0,00	0,00	3.500,00	0,00	0,00	0,00	0,00	0,00	0,00	3.500,00	0,00	0,00	3.500,00	0,00
9.1.1	1247	CAP 267 ATTIVITA' CONTO TERZI 2022	0,00	6.150,00	0,00	6.150,00	0,00	0,00	0,00	0,00	6.150,00	0,00	0,00	0,00	0,00	0,00	0,00	6.150,00	0,00	0,00	6.150,00	0,00
9.1.1	1248	CAP 451 RIEMMISSIONE MANDATO ARCH. SPAINI	0,00	137.280,00	0,00	137.280,00	0,00	0,00	0,00	0,00	137.280,00	0,00	0,00	0,00	0,00	0,00	0,00	137.280,00	0,00	0,00	137.280,00	0,00

TOTALE

2.560.409,04	1.219.041,80	0,00	3.779.450,84	0,00	0,00	0,00	0,00	3.779.450,84	0,00	0,00	0,00	0,00	0,00	0,00	0,00	0,00	3.779.450,84	0,00	0,00	3.779.450,84	0,00
--------------	--------------	------	--------------	------	------	------	------	--------------	------	------	------	------	------	------	------	------	--------------	------	------	--------------	------

TOTALE GENERALE

4.724.178,04	1.515.434,70	0,00	6.239.612,74	2.448.406,70	201.957,16	2.650.363,86	199.756,96	3.789.005,84	165.638,62	57.760,85	107.877,77	165.638,62	0,00	0,00	6.405.251,36	2.506.167,55	154.379,80	4.053.463,61	309.834,93
--------------	--------------	------	--------------	--------------	------------	--------------	------------	--------------	------------	-----------	------------	------------	------	------	--------------	--------------	------------	--------------	------------

RENDICONTO FINANZIARIO GESTIONALE - ENTRATE

Rendiconto Finanziario Gestionale

Esercizio Finanziario 2023

USCITE

Allegato 6

Codice	Capitolo		Gestione di competenza									Gestione dei residui passivi						Gestione di cassa				Totale dei residui passivi al termine dell'esercizio (9+15)
	N.	Denominazione	Previsioni			Somme impegnate			Differenze rispetto alle previsioni		Residui all'inizio dell'esercizio	Pagati	Rimasti da pagare (16-14)	Totali (14+15)	Variazioni		Previsioni	Pagamenti	Differenze rispetto alle previsioni			
			Iniziali	Variazioni		Definitive (4+5-6)	Pagate	Rimaste da pagare (10-8)	Totale impegni (8+9)	In + (10-7)					In - (7-10)	In + (16-13)			In - (13-16)	In + (20-19)	In - (19-20)	
				In aumento (7-4)	In diminuzione (4-7)																	
1	2	3	4	5	6	7	8	9	10	11	12	13	14	15	16	17	18	19	20	21	22	23
1.1.1	1	Indennità di direzione e presidente	50.000,00	0,00	260,94	49.739,06	19.728,62	2.360,06	22.088,68	0,00	27.650,38	26.043,46	6.717,08	19.326,38	26.043,46	0,00	0,00	75.782,52	26.445,70	0,00	49.336,82	21.686,44
1.1.1	2	Compensi e rimborsi ai componenti di organi	20.000,00	260,94	0,00	20.260,94	4.574,69	15.686,25	20.260,94	0,00	0,00	22.921,70	4.862,00	18.059,70	22.921,70	0,00	0,00	43.182,64	9.436,69	0,00	33.745,95	33.745,95
1.1.1	3	Compensi e rimborsi ai revisori dei conti	10.000,00	0,00	0,00	10.000,00	2.659,94	7.340,06	10.000,00	0,00	0,00	4.833,52	1.445,42	3.388,10	4.833,52	0,00	0,00	14.833,52	4.105,36	0,00	10.728,16	10.728,16
1.1.1	4	Fondo consulta studenti	1.500,00	0,00	0,00	1.500,00	360,51	0,00	360,51	0,00	1.139,49	0,00	0,00	0,00	0,00	0,00	0,00	1.500,00	360,51	0,00	1.139,49	0,00

TOTALE PARZIALE UPB 1.1.1

81.500,00	260,94	260,94	81.500,00	27.323,76	25.386,37	52.710,13	0,00	28.789,87	53.798,68	13.024,50	40.774,18	53.798,68	0,00	0,00	135.298,68	40.348,26	0,00	94.950,42	66.160,55
-----------	--------	--------	-----------	-----------	-----------	-----------	------	-----------	-----------	-----------	-----------	-----------	------	------	------------	-----------	------	-----------	-----------

1.1.2	51	Compensi personale a tempo determinato	14.373,13	72.301,77	0,00	86.674,90	85.961,50	0,00	85.961,50	0,00	713,40	0,00	0,00	0,00	0,00	0,00	86.674,90	85.961,50	0,00	713,40	0,00	
1.1.2	52	Altri assegni fissi	0,00	0,00	0,00	0,00	0,00	0,00	0,00	0,00	0,00	0,00	0,00	0,00	0,00	0,00	0,00	0,00	0,00	0,00	0,00	
1.1.2	53	Integrazione C.d.A. del fondo contrattuale (C.C.I.N. 12/07/2011)	50.000,00	0,00	0,00	50.000,00	34.492,53	9.942,42	44.434,95	0,00	5.565,05	0,00	0,00	0,00	0,00	0,00	50.000,00	34.492,53	0,00	15.507,47	9.942,42	
1.1.2	54	Contratti di collaborazione (ex art. 273 D.L. 297/94)	13.354,54	0,00	0,00	13.354,54	0,00	0,00	0,00	0,00	13.354,54	0,00	0,00	0,00	0,00	0,00	13.354,54	0,00	0,00	13.354,54	0,00	
1.1.2	55	Compensi, indennità di missione e rimborsi per esami	0,00	0,00	0,00	0,00	0,00	0,00	0,00	0,00	0,00	0,00	0,00	0,00	0,00	0,00	0,00	0,00	0,00	0,00	0,00	
1.1.2	56	Indennità di missione e rimborsi	5.000,00	0,00	0,00	5.000,00	3.173,66	19,06	3.192,72	0,00	1.807,28	215,81	19,97	195,84	215,81	0,00	0,00	5.215,81	3.193,63	0,00	2.022,18	214,90

RENDICONTO FINANZIARIO GESTIONALE - USCITE

Codice	Capitolo		Gestione di competenza								Gestione dei residui passivi						Gestione di cassa				Totale dei residui passivi al termine dell'esercizio (9+15)	
	N.	Denominazione	Previsioni			Somme impegnate			Differenze rispetto alle previsioni		Residui all'inizio dell'esercizio	Pagati	Rimasti da pagare (16-14)	Totali (14+15)	Variazioni		Previsioni	Pagamenti	Differenze rispetto alle previsioni			
			Iniziali	Variazioni		Definitive (4+5-6)	Pagate	Rimaste da pagare (10-8)	Totale impegni (8+9)	In + (10-7)					In - (7-10)	In + (16-13)			In - (13-16)	In + (20-19)		In - (19-20)
				In aumento (7-4)	In diminuzione (4-7)																	
1	2	3	4	5	6	7	8	9	10	11	12	13	14	15	16	17	18	19	20	21	22	23
1.1.2	57	IRAP	50.000,00	0,00	0,00	50.000,00	14.828,97	35.171,03	50.000,00	0,00	0,00	53.027,87	0,00	53.027,87	53.027,87	0,00	0,00	103.027,87	14.828,97	0,00	88.198,90	88.198,90
1.1.2	58	Formazione e aggiornamento personale	10.000,00	818,00	0,00	10.818,00	4.164,30	99,00	4.263,30	0,00	6.554,70	305,00	0,00	305,00	305,00	0,00	0,00	11.123,00	4.164,30	0,00	6.958,70	404,00
1.1.2	59	Contratti di collaborazione esperti esterni docenza	160.000,00	200.000,00	0,00	360.000,00	223.003,50	136.996,50	360.000,00	0,00	0,00	76.866,64	21.923,60	54.943,04	76.866,64	0,00	0,00	436.866,64	244.927,10	0,00	191.939,54	191.939,54
1.1.2	60	Contratti prestazione occasionale esperti esterni attività didattica	20.000,00	0,00	0,00	20.000,00	12.179,34	6.684,00	18.863,34	0,00	1.136,66	22.388,92	0,00	22.388,92	22.388,92	0,00	0,00	42.388,92	12.179,34	0,00	30.209,58	29.072,92
1.1.2	61	Pers. docente e T.A.: compensi accessori	550.000,00	221.300,00	0,00	771.300,00	485.128,81	286.171,19	771.300,00	0,00	0,00	284.310,41	263.433,55	20.876,86	284.310,41	0,00	0,00	1.055.610,41	748.562,36	0,00	307.048,05	307.048,05
1.1.2	62	Contratti orchestrali funzionamento corso Direzione d' orchestra	70.000,00	0,00	0,00	70.000,00	69.759,05	0,00	69.759,05	0,00	240,95	7.006,00	0,00	7.006,00	7.006,00	0,00	0,00	77.006,00	69.759,05	0,00	7.246,95	7.006,00
1.1.2	63	Contratti artisti ospiti - art. 6 comma 6 Statuto	20.000,00	0,00	20.000,00	0,00	0,00	0,00	0,00	0,00	0,00	0,00	0,00	0,00	0,00	0,00	0,00	0,00	0,00	0,00	0,00	0,00
1.1.2	64	Contratti professionisti	70.000,00	10.000,00	0,00	80.000,00	68.621,91	10.887,60	79.509,51	0,00	490,49	1.693,79	986,64	707,15	1.693,79	0,00	0,00	81.693,79	69.608,55	0,00	12.085,24	11.594,75
1.1.2	65	Contratti propedeutici	0,00	0,00	0,00	0,00	0,00	0,00	0,00	0,00	0,00	997,11	0,00	997,11	997,11	0,00	0,00	997,11	0,00	0,00	997,11	997,11
1.1.2	66	Compensi e rimborsi personale sede di Rieti	20.000,00	0,00	20.000,00	0,00	0,00	0,00	0,00	0,00	0,00	0,00	0,00	0,00	0,00	0,00	0,00	0,00	0,00	0,00	0,00	0,00
1.1.2	67	Docenti corso liuteria	15.000,00	2.440,00	0,00	17.440,00	16.812,95	0,00	16.812,95	0,00	627,05	0,00	0,00	0,00	0,00	0,00	0,00	17.440,00	16.812,95	0,00	627,05	0,00
1.1.2	68	Docenti corso accordatura	10.000,00	0,00	2.440,00	7.560,00	7.320,00	240,00	7.560,00	0,00	0,00	7.320,00	7.320,00	0,00	7.320,00	0,00	0,00	14.880,00	14.640,00	0,00	240,00	240,00
1.1.2	69	Contratti per orchestrali esterni corso direzione repertorio vocale e sacro	10.000,00	0,00	0,00	10.000,00	5.216,20	911,40	6.127,60	0,00	3.872,40	8.564,72	0,00	8.564,72	8.564,72	0,00	0,00	18.564,72	5.216,20	0,00	13.348,52	9.476,12
1.1.2	70	Contratti per orchestrali esterni corso direzione orchestra di fiati	10.000,00	0,00	0,00	10.000,00	8.500,40	216,00	8.716,40	0,00	1.283,60	0,00	0,00	0,00	0,00	0,00	0,00	10.000,00	8.500,40	0,00	1.499,60	216,00

RENDICONTO FINANZIARIO GESTIONALE - USCITE

Codice	Capitolo		Gestione di competenza									Gestione dei residui passivi					Gestione di cassa				Totale dei residui passivi al termine dell'esercizio (9+15)	
	N.	Denominazione	Previsioni			Somme impegnate			Differenze rispetto alle previsioni		Residui all'inizio dell'esercizio	Pagati	Rimasti da pagare (16-14)	Totali (14+15)	Variazioni		Previsioni	Pagamenti	Differenze rispetto alle previsioni			
			Iniziali	Variazioni		Definitive (4+5-6)	Pagate	Rimaste da pagare (10-8)	Totale impegni (8+9)	In + (10-7)					In - (7-10)	In + (16-13)			In - (13-16)	In + (20-19)		In - (19-20)
				In aumento (7-4)	In diminuzione (4-7)																	
1	2	3	4	5	6	7	8	9	10	11	12	13	14	15	16	17	18	19	20	21	22	23
1.1.2	71	Orchestra del Conservatorio	0,00	0,00	0,00	0,00	0,00	0,00	0,00	0,00	0,00	0,00	0,00	0,00	0,00	0,00	0,00	0,00	0,00	0,00	0,00	0,00
1.1.2	72	Ensemble archi e fiati	0,00	3.500,00	0,00	3.500,00	3.070,40	0,00	3.070,40	0,00	429,60	3.596,60	2.680,00	916,60	3.596,60	0,00	0,00	7.096,60	5.750,40	0,00	1.346,20	916,60

TOTALE PARZIALE UPB 1.1.2

1.097.727,67	510.359,77	42.440,00	1.565.647,44	1.042.233,52	487.338,20	1.529.571,72	0,00	36.075,72	466.292,87	296.363,76	169.929,11	466.292,87	0,00	0,00	2.031.940,31	1.338.597,28	0,00	693.343,03	657.267,31
--------------	------------	-----------	--------------	--------------	------------	--------------	------	-----------	------------	------------	------------	------------	------	------	--------------	--------------	------	------------	------------

1.1.3	101	Acquisto di libri, riviste, partiture ed altre pubblicazioni	5.000,00	0,00	0,00	5.000,00	4.046,94	892,61	4.939,55	0,00	60,45	731,44	442,64	288,80	731,44	0,00	0,00	5.731,44	4.489,58	0,00	1.241,86	1.181,41
1.1.3	102	Acquisto di materiali di consumo, toner, HD, softwares, pezzi ricambio PC noleggio mat. Tecnico	25.000,00	0,00	0,00	25.000,00	15.615,12	6.255,72	21.870,84	0,00	3.129,16	10.178,29	2.509,69	7.668,60	10.178,29	0,00	0,00	35.178,29	18.124,81	0,00	17.053,48	13.924,32
1.1.3	103	Uscite di rappresentanza	5.000,00	0,00	0,00	5.000,00	675,71	0,00	675,71	0,00	4.324,29	64,90	0,00	64,90	64,90	0,00	0,00	5.064,90	675,71	0,00	4.389,19	64,90
1.1.3	104	Uscite per il funzionamento di commissioni, comitati ecc.	0,00	0,00	0,00	0,00	0,00	0,00	0,00	0,00	0,00	0,00	0,00	0,00	0,00	0,00	0,00	0,00	0,00	0,00	0,00	0,00
1.1.3	105	Uscite per accertamenti sanitari	5.000,00	0,00	0,00	5.000,00	1.223,14	0,00	1.223,14	0,00	3.776,86	0,00	0,00	0,00	0,00	0,00	0,00	5.000,00	1.223,14	0,00	3.776,86	0,00
1.1.3	106	Uscite per pubblicità	10.000,00	0,00	0,00	10.000,00	244,37	0,00	244,37	0,00	9.755,63	0,00	0,00	0,00	0,00	0,00	0,00	10.000,00	244,37	0,00	9.755,63	0,00
1.1.3	107	Uscite per servizi informatici	185.031,00	0,00	0,00	185.031,00	42.226,14	10.783,64	53.009,78	0,00	132.021,22	92.575,04	25.885,50	66.689,54	92.575,04	0,00	0,00	277.606,04	68.111,64	0,00	209.494,40	77.473,18
1.1.3	108	Acquisto vestiario e divise	10.000,00	0,00	0,00	10.000,00	0,00	0,00	0,00	0,00	10.000,00	0,00	0,00	0,00	0,00	0,00	0,00	10.000,00	0,00	0,00	10.000,00	0,00
1.1.3	109	Fitto locali	30.000,00	0,00	8.000,00	22.000,00	610,00	0,00	610,00	0,00	21.390,00	0,00	0,00	0,00	0,00	0,00	0,00	22.000,00	610,00	0,00	21.390,00	0,00
1.1.3	110	Manutenzione ordinaria strumenti	30.000,00	0,00	0,00	30.000,00	25.669,40	4.330,60	30.000,00	0,00	0,00	14.276,35	8.329,00	5.947,35	14.276,35	0,00	0,00	44.276,35	33.998,40	0,00	10.277,95	10.277,95
1.1.3	111	Manutenzione ordinaria, riparazione e adattamento di locali e relativi impianti	80.000,00	10.000,00	0,00	90.000,00	62.670,40	27.329,60	90.000,00	0,00	0,00	46.232,30	27.290,32	18.941,98	46.232,30	0,00	0,00	136.232,30	89.960,72	0,00	46.271,58	46.271,58

RENDICONTO FINANZIARIO GESTIONALE - USCITE

Codice	Capitolo		Gestione di competenza								Gestione dei residui passivi						Gestione di cassa				Totale dei residui passivi al termine dell'esercizio (9+15)	
	N.	Denominazione	Previsioni			Somme impegnate			Differenze rispetto alle previsioni		Residui all'inizio dell'esercizio	Pagati	Rimasti da pagare (16-14)	Totali (14+15)	Variazioni		Previsioni	Pagamenti	Differenze rispetto alle previsioni			
			Iniziali	Variazioni		Definitive (4+5-6)	Pagate	Rimaste da pagare (10-8)	Totale impegni (8+9)	In + (10-7)					In - (7-10)	In + (16-13)			In - (13-16)	In + (20-19)		In - (19-20)
				In aumento (7-4)	In diminuzione (4-7)																	
1	2	3	4	5	6	7	8	9	10	11	12	13	14	15	16	17	18	19	20	21	22	23
1.1.3	112	Uscite postali	500,00	0,00	0,00	500,00	33,10	0,00	33,10	0,00	466,90	43,53	0,00	43,53	43,53	0,00	0,00	543,53	33,10	0,00	510,43	43,53
1.1.3	113	Uscite per studi, indagini e rilevazioni	0,00	0,00	0,00	0,00	0,00	0,00	0,00	0,00	0,00	0,00	0,00	0,00	0,00	0,00	0,00	0,00	0,00	0,00	0,00	0,00
1.1.3	114	Uscite per l'organizzazione e la partecipazione a convegni, congressi, mostre ed altre manifestazioni	2.500,00	0,00	0,00	2.500,00	0,00	0,00	0,00	0,00	2.500,00	828,70	128,70	700,00	828,70	0,00	0,00	3.328,70	128,70	0,00	3.200,00	700,00
1.1.3	115	Uscite per concorsi	0,00	3.000,00	0,00	3.000,00	1.435,31	1.564,69	3.000,00	0,00	0,00	0,00	0,00	0,00	0,00	0,00	3.000,00	1.435,31	0,00	1.564,69	1.564,69	
1.1.3	116	Canoni d'acqua	30.000,00	0,00	0,00	30.000,00	22.417,37	6.500,00	28.917,37	0,00	1.082,63	3.003,71	2.760,80	242,91	3.003,71	0,00	0,00	33.003,71	25.178,17	0,00	7.825,54	6.742,91
1.1.3	117	Energia elettrica	90.000,00	0,00	0,00	90.000,00	76.817,14	9.614,53	86.431,67	0,00	3.568,33	1.399,43	813,41	586,02	1.399,43	0,00	0,00	91.399,43	77.630,55	0,00	13.768,88	10.200,55
1.1.3	118	Combustibili per riscaldamento e spese per la conduzione degli impianti tecnici	130.000,00	0,00	0,00	130.000,00	67.808,75	18.550,71	86.359,46	0,00	43.640,54	138,25	138,25	0,00	138,25	0,00	0,00	130.138,25	67.947,00	0,00	62.191,25	18.550,71
1.1.3	119	Onorari e compensi per speciali incarichi	40.000,00	0,00	0,00	40.000,00	23.013,87	5.908,00	28.921,87	0,00	11.078,13	33.493,60	2.652,00	30.841,60	33.493,60	0,00	0,00	73.493,60	25.665,87	0,00	47.827,73	36.749,60
1.1.3	120	Trasporti e facchinaggi	40.000,00	0,00	10.000,00	30.000,00	16.506,30	2.431,00	18.937,30	0,00	11.062,70	5.175,60	4.483,00	692,60	5.175,60	0,00	0,00	35.175,60	20.989,30	0,00	14.186,30	3.123,60
1.1.3	121	Premi di assicurazione	30.000,00	8.000,00	0,00	38.000,00	34.918,00	0,00	34.918,00	0,00	3.082,00	0,00	0,00	0,00	0,00	0,00	38.000,00	34.918,00	0,00	3.082,00	0,00	
1.1.3	122	Acquisto di stampati, registri, cancelleria ecc.	10.000,00	0,00	0,00	10.000,00	7.934,31	323,30	8.257,61	0,00	1.742,39	1.168,75	1.125,27	43,48	1.168,75	0,00	0,00	11.168,75	9.059,58	0,00	2.109,17	366,78
1.1.3	123	Pulizia locali, sorveglianza e portierato	30.000,00	0,00	0,00	30.000,00	22.936,46	3.874,21	26.810,67	0,00	3.189,33	12.765,42	3.896,88	8.868,54	12.765,42	0,00	0,00	42.765,42	26.833,34	0,00	15.932,08	12.742,75
1.1.3	124	Telefonia	16.000,00	0,00	0,00	16.000,00	11.281,69	186,83	11.468,52	0,00	4.531,48	2.575,32	57,20	2.518,12	2.575,32	0,00	0,00	18.575,32	11.338,89	0,00	7.236,43	2.704,95
1.1.3	125	Restauro strumenti	20.000,00	0,00	0,00	20.000,00	6.462,78	4.598,30	11.061,08	0,00	8.938,92	109,80	0,00	109,80	109,80	0,00	0,00	20.109,80	6.462,78	0,00	13.647,02	4.708,10
1.1.3	126	Modesti rinnovi di materiale per ufficio e didattico	30.000,00	5.000,00	0,00	35.000,00	28.271,90	5.548,32	33.820,22	0,00	1.179,78	23.575,92	23.575,92	0,00	23.575,92	0,00	0,00	58.575,92	51.847,82	0,00	6.728,10	5.548,32
1.1.3	127	Spese adeguamento D. Lgs. 81/08	22.796,68	0,00	0,00	22.796,68	1.311,50	17.685,50	18.997,00	0,00	3.799,68	8.809,36	6.506,00	2.303,36	8.809,36	0,00	0,00	31.606,04	7.817,50	0,00	23.788,54	19.988,86

RENDICONTO FINANZIARIO GESTIONALE - USCITE

Codice	N.	Capitolo Denominazione	Gestione di competenza									Gestione dei residui passivi					Gestione di cassa				Totale dei residui passivi al termine dell'esercizio (9+15)	
			Previsioni			Somme impegnate			Differenze rispetto alle previsioni			Residui all'inizio dell'esercizio	Pagati	Rimasti da pagare (16-14)	Totali (14+15)	Variazioni		Previsioni	Pagamenti	Differenze rispetto alle previsioni		
			Iniziali	Variazioni		Definitive (4+5-6)	Pagate	Rimaste da pagare (10-8)	Totale impegni (8+9)	In + (10-7)	In - (7-10)					In + (16-13)	In - (13-16)			In + (20-19)		In - (19-20)
				In aumento (7-4)	In diminuzione (4-7)																	
1	2	3	4	5	6	7	8	9	10	11	12	13	14	15	16	17	18	19	20	21	22	23

TOTALE PARZIALE UPB 1.1.3

876.827,68	26.000,00	18.000,00	884.827,68	474.129,70	126.377,56	600.507,26	0,00	284.320,42	257.145,71	110.594,58	146.551,13	257.145,71	0,00	0,00	1.141.973,39	584.724,28	0,00	557.249,11	272.928,69
------------	-----------	-----------	------------	------------	------------	------------	------	------------	------------	------------	------------	------------	------	------	--------------	------------	------	------------	------------

1.2.1	251	Esercitazioni didattiche	5.000,00	6.000,00	0,00	11.000,00	3.050,42	1.582,83	4.633,25	0,00	6.366,75	192,00	0,00	192,00	192,00	0,00	0,00	11.192,00	3.050,42	0,00	8.141,58	1.774,83
1.2.1	252	produzione artistica direzione d'orchestra	5.000,00	0,00	0,00	5.000,00	4.240,00	760,00	5.000,00	0,00	0,00	10.639,80	0,00	10.639,80	10.639,80	0,00	0,00	15.639,80	4.240,00	0,00	11.399,80	11.399,80
1.2.1	253	Saggi	0,00	0,00	0,00	0,00	0,00	0,00	0,00	0,00	0,00	0,00	0,00	0,00	0,00	0,00	0,00	0,00	0,00	0,00	0,00	0,00
1.2.1	254	Interventi per disabilità	123.168,76	5.970,00	0,00	129.138,76	77.338,88	24.420,50	101.759,38	0,00	27.379,38	37.507,78	400,00	37.107,78	37.507,78	0,00	0,00	166.646,54	77.738,88	0,00	88.907,66	61.528,28
1.2.1	255	Produzione artistica e ricerca	180.000,00	93.063,00	0,00	273.063,00	140.240,07	91.223,78	231.463,85	0,00	41.599,15	40.177,54	17.354,14	22.823,40	40.177,54	0,00	0,00	313.240,54	157.594,21	0,00	155.646,33	114.047,18
1.2.1	256	Borse di studio, di collaborazione (150 ore), interventi a favore degli studenti	150.000,00	500,00	0,00	150.500,00	60.561,58	74.670,00	135.231,58	0,00	15.268,42	10.340,00	7.740,00	2.600,00	10.340,00	0,00	0,00	160.840,00	68.301,58	0,00	92.538,42	77.270,00
1.2.1	257	Progetti internazionali	49.299,04	0,00	0,00	49.299,04	3.294,60	687,66	3.982,26	0,00	45.316,78	1.167,58	0,00	1.167,58	1.167,58	0,00	0,00	50.466,62	3.294,60	0,00	47.172,02	1.855,24
1.2.1	258	Viaggi didattici, scambi culturali, partecipazione manifestazioni nazionali	5.000,00	0,00	0,00	5.000,00	3.195,31	775,91	3.971,22	0,00	1.028,78	768,60	0,00	768,60	768,60	0,00	0,00	5.768,60	3.195,31	0,00	2.573,29	1.544,51
1.2.1	259	Mobilità Erasmus+ (INDIRE)	232.818,82	81.023,80	0,00	313.842,62	113.605,49	1.319,49	114.924,98	0,00	198.917,64	1.388,60	1.258,67	129,93	1.388,60	0,00	0,00	315.231,22	114.864,16	0,00	200.367,06	1.449,42
1.2.1	260	Premi studio studenti: orchestra e attività artistiche solistiche	10.000,00	0,00	0,00	10.000,00	768,00	0,00	768,00	0,00	9.232,00	6.326,93	0,00	6.326,93	6.326,93	0,00	0,00	16.326,93	768,00	0,00	15.558,93	6.326,93
1.2.1	261	Interventi per la valorizzazione del patrimonio librario	15.000,00	0,00	0,00	15.000,00	0,00	0,00	0,00	0,00	15.000,00	8.018,02	198,00	7.820,02	8.018,02	0,00	0,00	23.018,02	198,00	0,00	22.820,02	7.820,02
1.2.1	262	Premi Concorsi organizzati dal Conservatorio Santa Cecilia	0,00	0,00	0,00	0,00	0,00	0,00	0,00	0,00	0,00	0,00	0,00	0,00	0,00	0,00	0,00	0,00	0,00	0,00	0,00	0,00
1.2.1	263	Progetto S.A.M.	76.618,00	0,00	0,00	76.618,00	0,00	0,00	0,00	0,00	76.618,00	0,00	0,00	0,00	0,00	0,00	0,00	76.618,00	0,00	0,00	76.618,00	0,00

RENDICONTO FINANZIARIO GESTIONALE - USCITE

Codi ce	Capitolo		Gestione di competenza								Gestione dei residui passivi					Gestione di cassa				Totale dei residui passivi al termine dell'esercizio (9+15)		
	N.	Denominazione	Previsioni			Somme impegnate			Differenze rispetto alle previsioni		Residui all'inizio dell'esercizio	Pagati	Rimasti da pagare (16-14)	Totali (14+15)	Variazioni		Previsioni	Pagamenti	Differenze rispetto alle previsioni			
			Iniziali	Variazioni		Definitive (4+5-6)	Pagate	Rimaste da pagare (10-8)	Totale impegni (8+9)	In + (10-7)					In - (7-10)	In + (16-13)			In - (13-16)		In + (20-19)	In - (19-20)
				In aumento (7-4)	In diminuzione (4-7)																	
1	2	3	4	5	6	7	8	9	10	11	12	13	14	15	16	17	18	19	20	21	22	23
1.2.1	264	Altri progetti internazionali	26.436,18	0,00	0,00	26.436,18	0,00	0,00	0,00	0,00	26.436,18	135,00	0,00	135,00	135,00	0,00	0,00	26.571,18	0,00	0,00	26.571,18	135,00
1.2.1	265	Co-finanziamento del C.d.A. a progetti internazionali	20.000,00	0,00	0,00	20.000,00	5.529,00	0,00	5.529,00	0,00	14.471,00	0,00	0,00	0,00	0,00	0,00	20.000,00	5.529,00	0,00	14.471,00	0,00	
1.2.1	266	L. 99/2011 Panama	184.326,12	384,00	2.550,91	182.159,21	8.074,03	0,00	8.074,03	0,00	174.085,18	276,86	0,00	276,86	276,86	0,00	0,00	182.436,07	8.074,03	0,00	174.362,04	276,86
1.2.1	267	Attività conto terzi	0,00	36.156,04	0,00	36.156,04	0,00	0,00	0,00	0,00	36.156,04	0,00	0,00	0,00	0,00	0,00	36.156,04	0,00	0,00	36.156,04	0,00	
1.2.1	268	Premi Fondazione Jachino	0,00	0,00	0,00	0,00	0,00	0,00	0,00	0,00	0,00	0,00	0,00	0,00	0,00	0,00	0,00	0,00	0,00	0,00	0,00	0,00
1.2.1	269	Finanziamenti UE progetto internazionale N.I.M.	34.156,69	62.229,91	0,00	96.386,60	96.382,50	0,00	96.382,50	0,00	4,10	0,00	0,00	0,00	0,00	0,00	96.386,60	96.382,50	0,00	4,10	0,00	
1.2.1	270	Finanziamenti UE progetto internazionale RAPP LAB	2.118,31	0,00	0,00	2.118,31	1.391,06	71,89	1.462,95	0,00	655,36	0,00	0,00	0,00	0,00	0,00	2.118,31	1.391,06	0,00	727,25	71,89	
1.2.1	271	Cofinanziamento MUR a programma ERAMUS +	0,00	0,00	0,00	0,00	0,00	0,00	0,00	0,00	0,00	0,00	0,00	0,00	0,00	0,00	0,00	0,00	0,00	0,00	0,00	0,00
1.2.1	272	Contributi da Licei musicali	0,00	0,00	0,00	0,00	0,00	0,00	0,00	0,00	0,00	0,00	0,00	0,00	0,00	0,00	0,00	0,00	0,00	0,00	0,00	0,00
1.2.1	273	Contributi da associazioni	0,00	0,00	0,00	0,00	0,00	0,00	0,00	0,00	0,00	0,00	0,00	0,00	0,00	0,00	0,00	0,00	0,00	0,00	0,00	0,00
1.2.1	274	Finanziamenti UE progetto internazionale OPERA OUT OPERA 2	586.603,20	0,00	0,00	586.603,20	135.864,30	30.049,84	165.914,14	0,00	420.689,06	135,00	135,00	0,00	135,00	0,00	0,00	586.738,20	135.999,30	0,00	450.738,90	30.049,84
1.2.1	275	Finanziamenti UE progetto Jean Monnet	0,00	0,00	0,00	0,00	0,00	0,00	0,00	0,00	0,00	0,00	0,00	0,00	0,00	0,00	0,00	0,00	0,00	0,00	0,00	0,00

TOTALE PARZIALE UPB 1.2.1

1.705.545,12 285.326,75 2.550,91 1.988.320,96 653.535,24 225.561,90 879.097,14 0,00 1.109.223,82 117.073,71 27.085,81 89.987,90 117.073,71 0,00 0,00 2.105.394,67 680.621,05 0,00 1.424.773,62 315.549,80

1.2.2	301	Manifestazioni artistiche	0,00	0,00	0,00	0,00	0,00	0,00	0,00	0,00	0,00	0,00	0,00	0,00	0,00	0,00	0,00	0,00	0,00	0,00	0,00	0,00
-------	-----	---------------------------	------	------	------	------	------	------	------	------	------	------	------	------	------	------	------	------	------	------	------	------

RENDICONTO FINANZIARIO GESTIONALE - USCITE

Codice	Capitolo		Gestione di competenza									Gestione dei residui passivi					Gestione di cassa				Totale dei residui passivi al termine dell'esercizio (9+15)	
	N.	Denominazione	Previsioni			Somme impegnate			Differenze rispetto alle previsioni		Residui all'inizio dell'esercizio	Pagati	Rimasti da pagare (16-14)	Totali (14+15)	Variazioni		Previsioni	Pagamenti	Differenze rispetto alle previsioni			
			Iniziali	Variazioni		Definitive (4+5-6)	Pagate	Rimaste da pagare (10-8)	Totale impegni (8+9)	In + (10-7)					In - (7-10)	In + (16-13)			In - (13-16)	In + (20-19)		In - (19-20)
				In aumento (7-4)	In diminuzione (4-7)																	
1	2	3	4	5	6	7	8	9	10	11	12	13	14	15	16	17	18	19	20	21	22	23
1.2.2	302	Produzione artistica	0,00	0,00	0,00	0,00	0,00	0,00	0,00	0,00	0,00	0,00	0,00	0,00	0,00	0,00	0,00	0,00	0,00	0,00	0,00	0,00

TOTALE PARZIALE UPB 1.2.2

0,00	0,00	0,00	0,00	0,00	0,00	0,00	0,00	0,00	0,00	0,00	0,00	0,00	0,00	0,00	0,00	0,00	0,00	0,00	0,00	0,00	0,00
------	------	------	------	------	------	------	------	------	------	------	------	------	------	------	------	------	------	------	------	------	------

1.2.3	351	Interessi passivi	0,00	0,00	0,00	0,00	0,00	0,00	0,00	0,00	0,00	0,00	0,00	0,00	0,00	0,00	0,00	0,00	0,00	0,00	0,00	
1.2.3	352	Uscite e commissioni bancarie	10.000,00	859,98	0,00	10.859,98	6.310,09	660,00	6.970,09	0,00	3.889,89	102,73	102,73	0,00	102,73	0,00	0,00	10.962,71	6.412,82	0,00	4.549,89	660,00

TOTALE PARZIALE UPB 1.2.3

10.000,00	859,98	0,00	10.859,98	6.310,09	660,00	6.970,09	0,00	3.889,89	102,73	102,73	0,00	102,73	0,00	0,00	10.962,71	6.412,82	0,00	4.549,89	660,00
-----------	--------	------	-----------	----------	--------	----------	------	----------	--------	--------	------	--------	------	------	-----------	----------	------	----------	--------

1.2.4	401	Imposte, tasse e tributi vari	20.000,00	0,00	0,00	20.000,00	10.534,94	9.465,06	20.000,00	0,00	0,00	0,00	0,00	0,00	0,00	0,00	0,00	20.000,00	10.534,94	0,00	9.465,06	9.465,06
-------	-----	-------------------------------	-----------	------	------	-----------	-----------	----------	-----------	------	------	------	------	------	------	------	------	-----------	-----------	------	----------	----------

TOTALE PARZIALE UPB 1.2.4

20.000,00	0,00	0,00	20.000,00	10.534,94	9.465,06	20.000,00	0,00	0,00	0,00	0,00	0,00	0,00	0,00	0,00	0,00	0,00	0,00	20.000,00	10.534,94	0,00	9.465,06	9.465,06
-----------	------	------	-----------	-----------	----------	-----------	------	------	------	------	------	------	------	------	------	------	------	-----------	-----------	------	----------	----------

1.2.5	451	Restituzione e rimborsi diversi	20.000,00	153.002,31	0,00	173.002,31	151.555,73	12.323,00	163.878,73	0,00	9.123,58	10.955,94	1.475,00	9.480,94	10.955,94	0,00	0,00	183.958,25	153.030,73	0,00	30.927,52	21.803,94
-------	-----	---------------------------------	-----------	------------	------	------------	------------	-----------	------------	------	----------	-----------	----------	----------	-----------	------	------	------------	------------	------	-----------	-----------

TOTALE PARZIALE UPB 1.2.5

20.000,00	153.002,31	0,00	173.002,31	151.555,73	12.323,00	163.878,73	0,00	9.123,58	10.955,94	1.475,00	9.480,94	10.955,94	0,00	0,00	183.958,25	153.030,73	0,00	30.927,52	21.803,94
-----------	------------	------	------------	------------	-----------	------------	------	----------	-----------	----------	----------	-----------	------	------	------------	------------	------	-----------	-----------

1.2.6	501	Varie	7.000,00	0,00	0,00	7.000,00	4.873,04	101,60	4.974,64	0,00	2.025,36	99,00	99,00	0,00	99,00	0,00	0,00	7.099,00	4.972,04	0,00	2.126,96	101,60
1.2.6	502	Fondo di riserva	100.000,00	0,00	19.300,00	80.700,00	0,00	0,00	0,00	0,00	80.700,00	0,00	0,00	0,00	0,00	0,00	0,00	80.700,00	0,00	0,00	80.700,00	0,00
1.2.6	503	Spese di giudizio	15.000,00	1.150,00	0,00	16.150,00	10.240,88	0,00	10.240,88	0,00	5.909,12	14.400,12	2.894,00	11.506,12	14.400,12	0,00	0,00	30.550,12	13.134,88	0,00	17.415,24	11.506,12
1.2.6	504	Accantonamento 10% L. 122/2010 Organi statutari	10.000,00	0,00	0,00	10.000,00	6.658,95	0,00	6.658,95	0,00	3.341,05	0,00	0,00	0,00	0,00	0,00	0,00	10.000,00	6.658,95	0,00	3.341,05	0,00

TOTALE PARZIALE UPB 1.2.6

132.000,00	1.150,00	19.300,00	113.850,00	21.772,87	101,60	21.874,47	0,00	91.975,53	14.499,12	2.993,00	11.506,12	14.499,12	0,00	0,00	128.349,12	24.765,87	0,00	103.583,25	11.607,72
------------	----------	-----------	------------	-----------	--------	-----------	------	-----------	-----------	----------	-----------	-----------	------	------	------------	-----------	------	------------	-----------

TOTALE USCITE CORRENTI

3.943.600,47	976.959,75	82.551,85	4.838.008,37	2.387.395,85	887.213,69	3.274.609,54	0,00	1.563.398,83	919.868,76	451.639,38	468.229,38	919.868,76	0,00	0,00	5.757.877,13	2.839.035,23	0,00	2.918.841,90	1.355.443,07
--------------	------------	-----------	--------------	--------------	------------	--------------	------	--------------	------------	------------	------------	------------	------	------	--------------	--------------	------	--------------	--------------

RENDICONTO FINANZIARIO GESTIONALE - USCITE

Codice	Capitolo		Gestione di competenza									Gestione dei residui passivi					Gestione di cassa				Totale dei residui passivi al termine dell'esercizio (9+15)	
	N.	Denominazione	Previsioni			Somme impegnate			Differenze rispetto alle previsioni		Residui all'inizio dell'esercizio	Pagati	Rimasti da pagare (16-14)	Totali (14+15)	Variazioni		Previsioni	Pagamenti	Differenze rispetto alle previsioni			
			Iniziali	Variazioni		Definitive (4+5-6)	Pagate	Rimaste da pagare (10-8)	Totale impegni (8+9)	In + (10-7)					In - (7-10)	In + (16-13)			In - (13-16)	In + (20-19)		In - (19-20)
				In aumento (7-4)	In diminuzione (4-7)																	
1	2	3	4	5	6	7	8	9	10	11	12	13	14	15	16	17	18	19	20	21	22	23

2.1.1	551	Acquisti di immobili	0,00	0,00	0,00	0,00	0,00	0,00	0,00	0,00	0,00	0,00	0,00	0,00	0,00	0,00	0,00	0,00	0,00	0,00	0,00	0,00
2.1.1	552	Ricostruzioni, ripristini e trasformazione immobili	145.902,43	0,00	0,00	145.902,43	0,00	0,00	0,00	0,00	145.902,43	38.924,05	0,00	38.924,05	38.924,05	0,00	0,00	184.826,48	0,00	0,00	184.826,48	38.924,05
2.1.1	553	Acquisti di diritti reali	0,00	0,00	0,00	0,00	0,00	0,00	0,00	0,00	0,00	0,00	0,00	0,00	0,00	0,00	0,00	0,00	0,00	0,00	0,00	0,00
2.1.1	554	Acquisti opere dell'ingegno	0,00	0,00	0,00	0,00	0,00	0,00	0,00	0,00	0,00	0,00	0,00	0,00	0,00	0,00	0,00	0,00	0,00	0,00	0,00	0,00
2.1.1	555	Assegnazioni del M.I.U.R - PIANO B D.Interm 1064	36.203,53	531.892,80	0,00	568.096,33	17.036,23	551.060,10	568.096,33	0,00	0,00	299.489,97	125.541,36	173.948,61	299.489,97	0,00	0,00	867.586,30	142.577,59	0,00	725.008,71	725.008,71
2.1.1	556	Assegnazioni del MUR Finanziamenti DM 338.22	108.317,00	89.134,00	0,00	197.451,00	70.171,91	352,63	70.524,54	0,00	126.926,46	0,00	0,00	0,00	0,00	0,00	0,00	197.451,00	70.171,91	0,00	127.279,09	352,63
2.1.1	557	Assegnazioni del MUR Finanziamenti DM 338.22 (INTERVENTI SICUREZZA)	150.000,00	0,00	0,00	150.000,00	0,00	0,00	0,00	0,00	150.000,00	0,00	0,00	0,00	0,00	0,00	0,00	150.000,00	0,00	0,00	150.000,00	0,00

TOTALE PARZIALE UPB 2.1.1

			440.422,96	621.026,80	0,00	1.061.449,76	87.208,14	551.412,73	638.620,87	0,00	422.828,89	338.414,02	125.541,36	212.872,66	338.414,02	0,00	0,00	1.399.863,78	212.749,50	0,00	1.187.114,28	764.285,39
--	--	--	------------	------------	------	--------------	-----------	------------	------------	------	------------	------------	------------	------------	------------	------	------	--------------	------------	------	--------------	------------

2.1.2	601	Acquisti di impianti, attrezzature e strumenti musicali	297.038,61	0,00	0,00	297.038,61	83.385,18	213.653,43	297.038,61	0,00	0,00	30.149,24	30.051,04	98,20	30.149,24	0,00	0,00	327.187,85	113.436,22	0,00	213.751,63	213.751,63
2.1.2	602	Ripristini, trasformazioni e manutenzione straordinaria impianti, attrezzature e strumenti musicali	1.616,00	0,00	0,00	1.616,00	1.095,20	198,00	1.293,20	0,00	322,80	150,00	0,00	150,00	150,00	0,00	0,00	1.766,00	1.095,20	0,00	670,80	348,00
2.1.2	603	Acquisti di mobili e macchine d'ufficio	30.000,00	0,00	0,00	30.000,00	6.990,60	3.029,56	10.020,16	0,00	19.979,84	0,00	0,00	0,00	0,00	0,00	0,00	30.000,00	6.990,60	0,00	23.009,40	3.029,56

RENDICONTO FINANZIARIO GESTIONALE - USCITE

Codice	Capitolo		Gestione di competenza								Gestione dei residui passivi					Gestione di cassa				Totale dei residui passivi al termine dell'esercizio (9+15)		
	N.	Denominazione	Previsioni			Somme impegnate			Differenze rispetto alle previsioni		Residui all'inizio dell'esercizio	Pagati	Rimasti da pagare (16-14)	Totali (14+15)	Variazioni		Previsioni	Pagamenti	Differenze rispetto alle previsioni			
			Iniziali	Variazioni		Definitive (4+5-6)	Pagate	Rimaste da pagare (10-8)	Totale impegni (8+9)	In + (10-7)					In - (7-10)	In + (16-13)			In - (13-16)		In + (20-19)	In - (19-20)
				In aumento (7-4)	In diminuzione (4-7)																	
1	2	3	4	5	6	7	8	9	10	11	12	13	14	15	16	17	18	19	20	21	22	23
2.1.2	604	Acquisti per biblioteca	10.000,00	0,00	0,00	10.000,00	0,00	0,00	0,00	0,00	10.000,00	0,00	0,00	0,00	0,00	0,00	0,00	10.000,00	0,00	0,00	10.000,00	0,00

TOTALE PARZIALE UPB 2.1.2

338.654,61	0,00	0,00	338.654,61	91.470,98	216.880,99	308.351,97	0,00	30.302,64	30.299,24	30.051,04	248,20	30.299,24	0,00	0,00	368.953,85	121.522,02	0,00	247.431,83	217.129,19
------------	------	------	------------	-----------	------------	------------	------	-----------	-----------	-----------	--------	-----------	------	------	------------	------------	------	------------	------------

2.1.3	651	Acquisti titoli emessi o garantiti dallo Stato ed assimilati	0,00	0,00	0,00	0,00	0,00	0,00	0,00	0,00	0,00	0,00	0,00	0,00	0,00	0,00	0,00	0,00	0,00	0,00	0,00	0,00
2.1.3	652	Depositi in buoni postali	0,00	0,00	0,00	0,00	0,00	0,00	0,00	0,00	0,00	0,00	0,00	0,00	0,00	0,00	0,00	0,00	0,00	0,00	0,00	0,00

TOTALE PARZIALE UPB 2.1.3

0,00	0,00	0,00	0,00	0,00	0,00	0,00	0,00	0,00	0,00	0,00	0,00	0,00	0,00	0,00	0,00	0,00	0,00	0,00	0,00	0,00	0,00	0,00
------	------	------	------	------	------	------	------	------	------	------	------	------	------	------	------	------	------	------	------	------	------	------

2.2.1	701	Rimborso mutuo del	0,00	0,00	0,00	0,00	0,00	0,00	0,00	0,00	0,00	0,00	0,00	0,00	0,00	0,00	0,00	0,00	0,00	0,00	0,00	0,00
-------	-----	--------------------	------	------	------	------	------	------	------	------	------	------	------	------	------	------	------	------	------	------	------	------

TOTALE PARZIALE UPB 2.2.1

0,00	0,00	0,00	0,00	0,00	0,00	0,00	0,00	0,00	0,00	0,00	0,00	0,00	0,00	0,00	0,00	0,00	0,00	0,00	0,00	0,00	0,00	0,00
------	------	------	------	------	------	------	------	------	------	------	------	------	------	------	------	------	------	------	------	------	------	------

2.2.2	751	Rimborso anticipazione del	0,00	0,00	0,00	0,00	0,00	0,00	0,00	0,00	0,00	0,00	0,00	0,00	0,00	0,00	0,00	0,00	0,00	0,00	0,00	0,00
-------	-----	----------------------------	------	------	------	------	------	------	------	------	------	------	------	------	------	------	------	------	------	------	------	------

TOTALE PARZIALE UPB 2.2.2

0,00	0,00	0,00	0,00	0,00	0,00	0,00	0,00	0,00	0,00	0,00	0,00	0,00	0,00	0,00	0,00	0,00	0,00	0,00	0,00	0,00	0,00	0,00
------	------	------	------	------	------	------	------	------	------	------	------	------	------	------	------	------	------	------	------	------	------	------

2.2.3	801	Altre estinzioni	0,00	0,00	0,00	0,00	0,00	0,00	0,00	0,00	0,00	0,00	0,00	0,00	0,00	0,00	0,00	0,00	0,00	0,00	0,00	0,00
-------	-----	------------------	------	------	------	------	------	------	------	------	------	------	------	------	------	------	------	------	------	------	------	------

TOTALE PARZIALE UPB 2.2.3

0,00	0,00	0,00	0,00	0,00	0,00	0,00	0,00	0,00	0,00	0,00	0,00	0,00	0,00	0,00	0,00	0,00	0,00	0,00	0,00	0,00	0,00	0,00
------	------	------	------	------	------	------	------	------	------	------	------	------	------	------	------	------	------	------	------	------	------	------

2.3.1	851	Accantonamento per	0,00	0,00	0,00	0,00	0,00	0,00	0,00	0,00	0,00	0,00	0,00	0,00	0,00	0,00	0,00	0,00	0,00	0,00	0,00	0,00
-------	-----	--------------------	------	------	------	------	------	------	------	------	------	------	------	------	------	------	------	------	------	------	------	------

TOTALE PARZIALE UPB 2.3.1

0,00	0,00	0,00	0,00	0,00	0,00	0,00	0,00	0,00	0,00	0,00	0,00	0,00	0,00	0,00	0,00	0,00	0,00	0,00	0,00	0,00	0,00	0,00
------	------	------	------	------	------	------	------	------	------	------	------	------	------	------	------	------	------	------	------	------	------	------

RENDICONTO FINANZIARIO GESTIONALE - USCITE

Codice	Capitolo		Gestione di competenza									Gestione dei residui passivi					Gestione di cassa				Totale dei residui passivi al termine dell'esercizio (9+15)	
	N.	Denominazione	Previsioni			Somme impegnate			Differenze rispetto alle previsioni		Residui all'inizio dell'esercizio	Pagati	Rimasti da pagare (16-14)	Totali (14+15)	Variazioni		Previsioni	Pagamenti	Differenze rispetto alle previsioni			
			Iniziali	Variazioni		Definitive (4+5-6)	Pagate	Rimaste da pagare (10-8)	Totale impegni (8+9)	In + (10-7)					In - (7-10)	In + (16-13)			In - (13-16)	In + (20-19)		In - (19-20)
				In aumento (7-4)	In diminuzione (4-7)																	
1	2	3	4	5	6	7	8	9	10	11	12	13	14	15	16	17	18	19	20	21	22	23

TOTALE USCITE IN CONTO CAPITALE

779.077,57	621.026,80	0,00	1.400.104,37	178.679,12	768.293,72	946.972,84	0,00	453.131,53	368.713,26	155.592,40	213.120,86	368.713,26	0,00	0,00	1.768.817,63	334.271,52	0,00	1.434.546,11	981.414,58
------------	------------	------	--------------	------------	------------	------------	------	------------	------------	------------	------------	------------	------	------	--------------	------------	------	--------------	------------

3.1.1	901	Ritenute erariali	0,00	0,00	0,00	0,00	0,00	0,00	0,00	0,00	0,00	0,00	0,00	0,00	0,00	0,00	0,00	0,00	0,00	0,00	0,00	0,00
3.1.1	902	Ritenute previdenziali e assistenziali	0,00	0,00	0,00	0,00	0,00	0,00	0,00	0,00	0,00	0,00	0,00	0,00	0,00	0,00	0,00	0,00	0,00	0,00	0,00	0,00
3.1.1	903	Ritenute diverse	0,00	0,00	0,00	0,00	0,00	0,00	0,00	0,00	0,00	0,00	0,00	0,00	0,00	0,00	0,00	0,00	0,00	0,00	0,00	0,00
3.1.1	904	Trattenute a favore di terzi	0,00	0,00	0,00	0,00	0,00	0,00	0,00	0,00	0,00	0,00	0,00	0,00	0,00	0,00	0,00	0,00	0,00	0,00	0,00	0,00
3.1.1	905	Anticipazione Fondo minute spese	1.500,00	0,00	0,00	1.500,00	1.500,00	0,00	1.500,00	0,00	0,00	0,00	0,00	0,00	0,00	0,00	0,00	1.500,00	1.500,00	0,00	0,00	0,00
3.1.1	906	Anticipazioni per conto di terzi	0,00	0,00	0,00	0,00	0,00	0,00	0,00	0,00	0,00	0,00	0,00	0,00	0,00	0,00	0,00	0,00	0,00	0,00	0,00	0,00
3.1.1	907	Restituzione errati versamenti	0,00	0,00	0,00	0,00	0,00	0,00	0,00	0,00	0,00	0,00	0,00	0,00	0,00	0,00	0,00	0,00	0,00	0,00	0,00	0,00

TOTALE PARTITE DI GIRO

1.500,00	0,00	0,00	1.500,00	1.500,00	0,00	1.500,00	0,00	0,00	0,00	0,00	0,00	0,00	0,00	0,00	0,00	0,00	1.500,00	1.500,00	0,00	0,00	0,00
----------	------	------	----------	----------	------	----------	------	------	------	------	------	------	------	------	------	------	----------	----------	------	------	------

TOTALE GENERALE

4.724.178,04	1.597.986,55	82.551,85	6.239.612,74	2.567.574,97	1.655.507,41	4.223.082,38	0,00	2.016.530,36	1.288.582,02	607.231,78	681.350,24	1.288.582,02	0,00	0,00	7.528.194,76	3.174.806,75	0,00	4.353.388,01	2.336.857,65
--------------	--------------	-----------	--------------	--------------	--------------	--------------	------	--------------	--------------	------------	------------	--------------	------	------	--------------	--------------	------	--------------	--------------

*comprensivo di storni

RENDICONTO FINANZIARIO GESTIONALE - USCITE

SITUAZIONE AMMINISTRATIVA

Esercizio Finanziario 2023

Allegato 7

CONSISTENZA DELLA CASSA ALL'INIZIO DELL'ESERCIZIO		€	5.388.968,08
RISCOSSIONI	IN C/COMPETENZA	€	2.448.406,70
	IN C/RESIDUI	€	57.760,85
		€	2.506.167,55
PAGAMENTI	IN C/COMPETENZA	€	2.567.574,97
	IN C/RESIDUI	€	607.231,78
		€	3.174.806,75
CONSISTENZA DELLA CASSA ALLA FINE DELL'ESERCIZIO		€	4.720.328,88
RESIDUI ATTIVI	DEGLI ESERCIZI PRECEDENTI	€	107.877,77
	DELL'ESERCIZIO	€	201.957,16
		€	309.834,93
RESIDUI PASSIVI	DEGLI ESERCIZI PRECEDENTI	€	681.350,24
	DELL'ESERCIZIO	€	1.655.507,41
		€	2.336.857,65
AVANZO	D'AMMINISTRAZIONE ALLA FINE DELL'ESERCIZIO	€	2.693.306,16
DISAVANZO			

ALLEGATO 8

STATO PATRIMONIALE

ATTIVITA'	ANNO		VARIAZ. %		PASSIVITA'	ANNO		VARIAZ. %	
	2023	2022	+	-		2023	2022	+	-

A - IMMOBILIZZAZIONI

I. Immobilizzazioni immateriali

Costi di ricerca, di sviluppo e di pubblicità	0,00	0,00	0,00000	0,00000
Diritti di brevetto industriale e diritti di utilizzazione delle opere di ingegno	0,00	0,00	0,00000	0,00000
Concessioni, licenze, marchi, e diritti simili	0,00	0,00	0,00000	0,00000
Manutenzioni straordinarie e migliorie su beni di terzi	0,00	0,00	0,00000	0,00000
Altre	0,00	0,00	0,00000	0,00000
TOTALE	0,00	0,00	0,00000	0,00000

II. Immobilizzazioni materiali

Terreni e fabbricati	0,00	0,00	0,00000	0,00000
Impianti e macchinari	300.733,92	295.975,42	1,60773	0,00000
Attrezzature didattiche	3.193.506,12	3.079.156,92	3,71365	0,00000
Immobilizzazioni in corso e acconti	0,00	0,00	0,00000	0,00000
Diritti reali di godimento	0,00	0,00	0,00000	0,00000
Altri beni	0,00	0,00	0,00000	0,00000
TOTALE	3.494.240,04	3.375.132,34	3,52898	0,00000

III. Immobilizzazioni finanziarie

A - PATRIMONIO NETTO

I. Avanzi (Disavanzi) economici anni precedenti	7.641.157,02	5.981.075,22	27,75557	0,00000
II. Avanzo (Disavanzo) economico d'esercizio	-1.453.610,82	1.660.081,80	0,00000	187,56260
TOTALE PATRIMONIO NETTO (A)	6.187.546,20	7.641.157,02	0,00000	19,02344

B - RESIDUI PASSIVI

1) verso le banche	0,00	0,00	0,00000	0,00000
2) verso altri finanziatori	0,00	0,00	0,00000	0,00000
3) debiti verso fornitori	813.525,44	483.736,69	68,17526	0,00000
4) debiti verso lo Stato ed altri soggetti pubblici	579.039,36	272.846,33	112,22179	0,00000
5) debiti diversi	944.292,85	531.999,00	77,49899	0,00000
TOTALI RESIDUI (B)	2.336.857,65	1.288.582,02	81,35110	0,00000

C - RATEI E RISCONTI

Stato patrimoniale esercizio finanziario 2023

1) Partecipazioni in:

a) consorzi	0,00	0,00	0,00000	0,00000
b) reti di Istituzioni	0,00	0,00	0,00000	0,00000
c) altri Enti	0,00	0,00	0,00000	0,00000

1) Ratei passivi	0,00	0,00	0,00000	0,00000
2) Risconti passivi	0,00	0,00	0,00000	0,00000
TOTALE RATEI E RISCONTI (C)	0,00	0,00	0,00000	0,00000

2) Crediti

a) Verso consorzi	0,00	0,00	0,00000	0,00000
b) reti di Istituzioni	0,00	0,00	0,00000	0,00000
c) verso lo Stato e altri soggetti pubblici	0,00	0,00	0,00000	0,00000
d) verso altri	0,00	0,00	0,00000	0,00000

3) Crediti finanziari diversi (titoli)

	0,00	0,00	0,00000	0,00000
TOTALE	0,00	0,00	0,00000	0,00000
TOTALE IMMOBILIZZAZIONI (A)	3.494.240,04	3.375.132,34	3,52898	0,00000

B - ATTIVO CIRCOLANTE**I. Rimanenze**

1) materie prime, sussidiarie e di consumo	0,00	0,00	0,00000	0,00000
2) prodotti in corso di lavorazione e semilavorati	0,00	0,00	0,00000	0,00000
3) lavori in corso	0,00	0,00	0,00000	0,00000
4) prodotti finiti e merci	0,00	0,00	0,00000	0,00000
5) acconti	0,00	0,00	0,00000	0,00000
TOTALE	0,00	0,00	0,00000	0,00000

II. Residui attivi, con separata indicazione, per ciascuna voce, degli importi esigibili oltre l'esercizio successivo.

Crediti verso lo Stato e altri soggetti pubblici	291.485,16	123.028,00	136,92587	0,00000
Crediti verso terzi	0,00	0,00	0,00000	0,00000
Crediti verso consorzi	0,00	0,00	0,00000	0,00000
Crediti verso reti di istituzioni	0,00	0,00	0,00000	0,00000
Crediti verso altri	18.349,77	42.610,62	0,00000	56,93616
TOTALE	309.834,93	165.638,62	87,05476	0,00000

III. Disponibilità liquide

Depositi bancari e postali	4.720.328,88	5.388.968,08	0,00000	12,40756
TOTALE	4.720.328,88	5.388.968,08	0,00000	12,40756
TOTALE ATTIVO CIRCOLANTE (B)	5.030.163,81	5.554.606,70	0,00000	9,44158

C - RATEI E RISCONTI

Ratei attivi	0,00	0,00	0,00000	0,00000
Risconti attivi	0,00	0,00	0,00000	0,00000
TOTALE RATEI E RISCONTI (C)	0,00	0,00	0,00000	0,00000

TOTALE ATTIVO	8.524.403,85	8.929.739,04	0,00000	4,53916	TOTALE PASSIVO E NETTO	8.524.403,85	8.929.739,04	0,00000	4,53916
----------------------	---------------------	---------------------	----------------	----------------	-------------------------------	---------------------	---------------------	----------------	----------------



VERBALE N. 2 del 2024

Esame del Rendiconto Generale - Esercizio 2023

In data 23 aprile 2024 alle ore 9:00, presso la sede del Conservatorio di Musica "S. Cecilia", in Roma, Via dei Greci, 18, si sono riuniti i Revisori dei conti, nelle persone di:

- Avv. Eva Ferretti, in rappresentanza del Ministero dell'Università e della Ricerca da remoto;
- Patrizia Mirabella, in rappresentazione del Ministero dell'Economia e delle Finanze in presenza;

per procedere all'esame del Rendiconto generale relativo all'anno 2023.

Sono presenti ai lavori il Direttore Amministrativo, Dott.ssa Alessandra Sergi e il Dr. di Ragioneria Dott.ssa Giulia Palazzi.

Il documento contabile è redatto conformemente alle disposizioni previste dal Regolamento di Amministrazione, Finanza e Contabilità dell'Accademia, approvato dal MIUR con Decreto dirigenziale AFAM del 18 dicembre 2008, n. 287.

Il predetto documento contabile è stato trasmesso ai revisori con mail del 16 aprile 2024, per acquisirne il relativo parere di competenza.

Il documento risulta costituito da: 1) la relazione sulla gestione predisposta dal Presidente del Conservatorio nella quale vengono evidenziati il livello di realizzazione e i risultati conseguiti nell'anno in questione in relazione agli obiettivi deliberati dal Consiglio di Amministrazione; 2) il conto di bilancio, che evidenzia le risultanze della gestione delle entrate e delle uscite, si articola in a) il rendiconto finanziario decisionale; b) il rendiconto finanziario gestionale; c) la situazione amministrativa, riferita alla consistenza di cassa iniziale, incassi, spese, residui attivi e passivi ed il risultato finale di amministrazione; 3) lo stato patrimoniale.

In base alla documentazione messa a disposizione, tenendo conto altresì delle informazioni contenute nella relazione predisposta dal Presidente in merito all'andamento della gestione del Conservatorio, i Revisori hanno proceduto ad esaminare a campione le voci di entrata e di spesa all'esercizio finanziario 2023, con particolare riferimento a quelle che presentano

scostamenti maggiormente rilevanti rispetto alla previsione, ovvero rispetto all'esercizio precedente. Da quanto sopra risulta:

- le poste iniziali risultano corrispondenti a quelle iscritte nel bilancio preventivo per l'anno 2023, come approvato dai Revisori con verbale n. 8/2022;
- le variazioni alla previsione iniziale sono state deliberate, previo parere favorevole dei revisori come da verbale n. 2 del 19 giugno 2023 e dal CdA nella seduta del 20 giugno;
- dal giornale di cassa le reversali emesse risultano essere n. 235 per riscossioni in conto competenza pari ad € 2.448.406,70 e in conto residui € 57.760,85;
- i mandati emessi risultano essere n. 2653 per pagamenti in conto competenza pari ad € 2.567.574,97 e in conto residui € 607.231,78.

Il conto consuntivo 2023 presenta le seguenti risultanze:

Entrate	Previsione iniziale anno 2023	Variazioni anno 2023	Previsione definitiva anno 2023	Somme accertate anno 2023	Somme riscosse anno 2023	Somme da riscuotere anno 2023
Entrate Correnti - Titolo I	1.899.000,00	296.392,90	2.195.392,90	2.385.594,86	2.345.302,70	40.292,16
Entrate conto capitale - Titolo II	263.269,00	0,00	263.269,00	263.269,00	101.604,00	161.665,00
Partite di giro - Titolo III	1.500,00	0,00	1.500,00	1.500,00	1.500,00	0,00
Avanzo amministrazione Utilizzato	2.560.409,04	1.219.041,80	3.779.450,84			
Totale	4.724.178,04	1.515.434,70	6.239.612,74	2.650.363,86	2.448.406,70	201.957,16
Disavanzo di competenza				1.572.718,52		
Totale a pareggio	4.724.178,04	1.515.434,70	6.239.612,74	4.223.082,38	2.448.406,70	201.957,16

Uscite	Previsione iniziale anno 2023	Variazioni anno 2023	Previsione definitiva anno 2023	Somme impegnate anno 2023	Somme pagate anno 2023	Somme rimaste da pagare anno 2023
Uscite Correnti - Titolo I	3.943.600,47	894.407,90	4.838.008,37	3.274.609,54	2.387.395,85	887.213,69
Uscite conto capitale - Titolo II	779.077,57	621.026,80	1.400.104,37	946.972,84	178.679,12	768.293,72
Partite di giro - Titolo III	1.500,00	0,00	1.500,00	1.500,00	1.500,00	0,00
Totale	4.724.178,04	1.515.434,70	6.239.612,74	4.223.082,38	2.567.574,97	1.655.507,41

Il rendiconto 2023 presenta un disavanzo finanziario di competenza pari alla differenza tra le entrate accertate e le spese impegnate come di seguito indicato:

Totale Entrate accertate	+2.650.363,86
Totale Uscite impegnate	-4.223.082,38
Disavanzo di competenza	-1.572.718,52

Tale disavanzo di competenza è coperto con il prelevamento dell'avanzo di amministrazione portando entrate a 4.223.082,38 a pareggio con le uscite.

Analisi delle entrate

In generale, le entrate del Conservatorio complessivamente accertate nel 2023 sono 2.650.363,86. Gli accertamenti di parte corrente dell'esercizio risultano pari ad euro 2.385.594,86 (euro 3.784.953,81 nel 2022) e sono caratterizzati da contributi privati, per euro 1.402.459,84 (euro 1.499.781,02 nel 2022), per lo più provenienti da studenti italiani e stranieri iscritti ai corsi dei trienni/bienni di vecchio ordinamento, dei master e dei corsi di

Liuteria e di Accordatura comprensivi anche di euro 90.445,00 (euro 108.868,34 nel 2022) da contributi per la frequenza di corsi pre-accademici.

Con il finanziamento MUR pari ad euro 494.958,00 si è proceduto al pagamento di parte delle spese di funzionamento.

Sono state riscosse entrate per euro 81.023,80 dall'Indire nell'ambito del progetto "Mobilità" volto a realizzare attività di cooperazione tra istituzioni dell'istruzione e della formazione in tutta Europa, nonché ad intensificare la collaborazione tra il mondo del lavoro e quello dell'istruzione per lo sviluppo del capitale umano e sociale, in Europa e nel mondo.

Dalla relazione si evince che le entrate più significative sono dovute:

- euro 40.000,00, riguardanti finanziamenti destinati al progetto di ricerca "Roma crocevia delle arti tra Seicento e Novecento"
- euro 70.818,00 per le disabilità;
- euro 40.384,00 per il finanziamento MUR del progetto Panama come previsto dalla legge n. 99 del 2011;
- euro 32.200,00 riferiti a versamenti da parte di soggetti terzi per la concessione all'uso della Sala Accademia e Sala Medaglioni del Conservatorio Santa Cecilia di Roma;

Infine, le altre entrate accertate pari a 29.750,00 si riferiscono a trasferimenti da privati, a recuperi e rimborsi di diversi pagamenti.

Le entrate accertate in **CONTO CAPITALE**, pari a 263.269,00 sono rappresentate da assegnazioni MUR per interventi di edilizia e acquisizione di attrezzature didattiche e strumentali.

Entrate derivanti dalle **PARTITE DI GIRO**, pari ad € 1.500,00 che risultano in pareggio con le uscite, rappresentano la reversale di chiusura del fondo minute spese (reversale n. 197-198 del 07/12/2023);

Analisi delle uscite

In generale, le uscite del Conservatorio ammontano a complessivi euro 4.223.082,38.

La maggior parte delle risorse sono state impegnate per sostenere le spese relative alle attività istituzionali. Gli impegni di spesa hanno riguardato soprattutto il personale in

servizio a vario titolo, che si occupa della realizzazione, direttamente o a supporto, delle attività di docenza, formative, integrative e di produzione.

Con riguardo alle SPESE CORRENTI risultano complessivamente pari a euro 3.274.609,54. Tali spese afferiscono in gran parte alla remunerazione dei docenti esterni al Conservatorio, alle ore di didattica aggiuntiva, attività a favore degli studenti, nonché le spese di energia elettrica per le due sedi romane di via dei Greci e di S. Andrea delle Fratte per euro 86.431,67.

Le spese di Funzionamento impegnate riguardano:

- per euro 52.710,13 Uscite per gli organi dell'ente;
- per euro 1.529.571,72 Oneri per il personale in attività di servizio;
- per euro 600.507,26 Acquisizione beni e servizi.

Le spese per interventi diversi riguardano:

- per euro 879.097,14 Uscite per prestazioni istituzionali;
- per euro 6.970,09 Oneri finanziari;
- per euro 20.000,00 TARI e spese per infortuni INAIL;
- per euro 163.878,73 restituzioni e rimborsi diversi;
- per euro 21.874,47 uscite non classificabili in altre voci.

SPESE IN CONTO CAPITALE

Le spese in conto capitale per complessivi euro 946.972,84 si riferiscono ad assegnazioni MUR quali finanziamenti finalizzati alla ristrutturazione e messa a norma dell'edificio di via dei Greci 18 e della Sala Accademica e acquisti di impianti e attrezzature musicali

PARTITE DI GIRO

Le partite di giro, pari € 1.500,00 rappresentano l'immagine speculare del corrispondente capitolo dell'entrata.

SITUAZIONE AMMINISTRATIVA

La situazione amministrativa, come esposto nella tabella che segue, evidenzia il saldo di cassa iniziale, gli incassi ed i pagamenti dell'esercizio, il saldo di cassa alla chiusura dell'esercizio, il totale delle somme rimaste da riscuotere, di quelle rimaste da pagare e il risultato finale di amministrazione, che ammonta ad € 2.393.306,16. Il saldo di cassa alla fine dell'esercizio corrisponde con le risultanze del conto dell'Istituto Tesoriere/Cassiere al 31/12/2023 che ammonta ad euro 4.720.328,88.

Consistenza cassa inizio esercizio			5.388.968,08
Riscossioni	in c/competenza	2.448.406,70	
	in c/ residui	57.760,85	
Totale			2.506.167,55
Pagamenti	in c/competenza	2.567.574,97	
	in c/ residui	607.231,78	
			3.174.806,75
Consistenza di cassa alla fine dell'esercizio			4.720.328,88
Residui attivi	esercizi preced.	107.877,77	
	dell'esercizio	201.957,61	
			309.834,93
Residui passivi	esercizi preced.	681.350,24	
	dell'esercizio	1.655.507,41	
			2.336.857,65
Avanzo d'amministrazione alla fine dell'esercizio			2.693.306,16

Di seguito si rappresenta la tabella riassuntiva dei residui per gli esercizi 2022 e 2023.

Per i residui evidenziati nella situazione amministrativa l'Ente ha fornito specifico elenco distinto anche per anno di formazione. Gli stessi alla data 31 dicembre 2023, risultano così determinati:

Residui attivi e passivi

RESIDUI ATTIVI			RESIDUI PASSIVI		
2022	2023	var %	2022	2023	var %
165.638,62	309.834,93	53%	1.288.582,02	2.336.857,65	55%

Alla data della presente relazione, i residui attivi di fine esercizio risultano incassati per € 57.760,85 e i residui passivi risultano pagati per € 607.231,78.

La quota maggiore dei residui attivi accertati e non riscossi fa riferimento a somme dovute da Enti pubblici nazionali ed europei per accordi di concessione finanziamenti per specifici progetti.

Il totale dei residui attivi coincide con le risultanze contabili dell' allegato 6 al bilancio.

In riferimento al monte dei residui presente in contabilità, in continuità con la gestione Commissariale il Conservatorio ha disposto la revisione straordinaria dei passivi attraverso la loro completa cartolarizzazione e il riprocessamento delle procedure di spesa in vigore presso l'Ente.

Si fa presente, inoltre, che l'aumento dei residui passivi determinatisi nel 2023 è risultato di un processo di perfezionamento delle procedure amministrative di impegno di spesa che vede ad oggi la puntuale registrazione nelle scritture di bilancio delle obbligazioni giuridicamente perfezionate.

SITUAZIONE PATRIMONIALE

La situazione patrimoniale viene rappresentata nella seguente tabella:

ATTIVITA'	2022	2023	%
Immobilizzazioni:			
Immobilizzazioni immateriali	0	0	0
Immobilizzazioni materiali	0	0	0
impianti e macchinari	295.975	300.734	2%
attrezzature didattiche	3.079.157	3.193.506	4%
Totale Immobilizzazioni	3.375.132	3.494.240	4%
Attivo circolante:			
Crediti			
verso lo Stato e altri soggetti pubblici	123.028	291.485	
verso altri	42.611	18.350	
Totale Crediti residui	165.639	309.835	87%
Disponibilità liquide	5.388.968	4.720.329	-12%
di cui vincolati euro 1.721.813,65			
Totale Attivo circolante	5.554.607	5.030.164	-9%
TOTALE ATTIVO	8.929.739	8.524.404	-5%
PASSIVITA'	2022	2023	%
Patrimonio netto			
avanzi economici es. precedente.	5.981.075	7.641.157	28%
avanzi economico dell'es. in corso	1.660.082	-1.453.611	
Totale Patrimonio netto	7.641.157	6.187.546	-19%
Fondi per rischi ed oneri	0	0	
Debiti			
verso banche	0	0	
verso fornitori	483.737	813.525	
verso Stato/sogg. Pubblici	272.846	579.039	
verso altri soggetti	531.999	944.293	
Totale Debiti residui	1.288.582	2.336.858	81%
TOTALE PASSIVITA'	8.929.739	8.524.404	-5%

Lo Stato patrimoniale descrive nella parte attiva il totale delle immobilizzazioni materiali, residui attivi e disponibilità liquide rappresentate dal saldo di cassa di fine esercizio.

Nel 2023, nonostante un aumento di immobilizzazioni materiali rispetto al 2022 e di residui attivi, il totale attivo del 2023, pari a 8.524.404,00, è inferiore rispetto all'anno precedente per una riduzione delle disponibilità liquide che si assestano a 4.720.329,00, mentre nel 2022 il valore delle stesse si assesta a 5.388.968,00. Tale differenza è stata determinata da maggiori incassi registrati nel 2022 dovuti per lo più al finanziamento europeo Creative Europe dell'Unione Europea di € 727.820,00.

Nella parte delle passività, lo Stato Patrimoniale, riporta i valori dei residui passivi nonché il patrimonio netto con gli avanzi economici degli anni precedenti.

Nel 2023, nella parte delle passività, il totale del patrimonio netto risulta pari a € 6.187.546,00; questo valore è determinato dalla differenza tra il totale dell'attivo 2023 pari a € 8.524.404,00 e i residui passivi registrati dal Conservatorio nel 2023 di € 2.336.858,00. Pertanto, rispetto all'anno 2022 dove si registra un patrimonio netto di € 7.641.157,00, vi è una riduzione patrimonio netto di € 1.453.611,00, il cui calcolo è il seguente € 6.187.546,00 meno € 7.641.157,00.

Per maggiore chiarezza si specifica che stante quanto detto il disavanzo economico di esercizio di € 1.453.611,00 è dovuto sia da un aumento dei residui passivi, per le motivazioni su esposte, che da una riduzione delle attività in rapporto con quanto registrato nel 2022.

In conclusione il patrimonio netto, di euro 8.524.404,00 rispetto al precedente esercizio, risulta diminuito del 5%.

Tale decremento non risulta avere un impatto negativo sulla gestione complessiva dell'ente in quanto rientra nella normale gestione amministrativo-contabile.

Con riferimento alle disposizioni in materia di contenimento di spesa di cui alla Nota MUR prot. 1622 del 9/2/2023 i Revisori prendono atto che il Conservatorio ha determinato i limiti di spesa per la categoria di beni e servizi correnti prendendo a riferimento l'esercizio finanziari 2016, 2017 e 2018.

Il rispetto dei limiti di spesa è illustrato nelle tabelle sottostanti.

Unità Previsionali di base	a.f. 2016	a.f. 2017	a.f. 2018	TOTALE	MEDIA
1.1.1. USCITE PER ORGANI - tutti capitoli o articoli;	32.546,70	30.608,94	62.577,88	125.733,52	41.911,17
1.1.2. ONERI PER IL PERSONALE IN ATTIVITA' DI SERVIZIO - solo i capitoli o articoli relativi agli incarichi di lavoro autonomo, co.co.co che costituiscono acquisizioni di servizi	1.297.979,76	1.501.993,40	1.299.661,10	4.099.634,26	1.366.544,75
1.1.3 USCITE PER ACQUISTI DI BENI DI CONSUMO E DI SERVIZI - tutti i capitoli o articoli compresa la manutenzione ordinaria degli strumenti musicali	271.187,88	317.185,29	361.244,00	949.617,17	316.539,06
			MEDIA	1.724.994,98	1.724.994,98

U.P.B	TOTALE IMPEGNI E PAGAMENTI	TOTALE IMPEGNI E PAGAMENTI AL NETTO DEI CAPITOLO ESENTI DA VINCOLO
1.1.1. USCITE PER ORGANI - tutti capitoli o articoli	52.710,13	52.710,13
1.1.2. ONERI PER IL PERSONALE IN ATTIVITA' DI SERVIZIO - solo i capitoli o articoli relativi agli incarichi di lavoro autonomo, co.co.co che costituiscono acquisizioni di servizi, con esclusione degli incarichi a soggetti esterni per lo svolgimento di attività di insegnamento	1.529.571,72	1.046.825,92
1.1.3 USCITE PER ACQUISTI DI BENI DI CONSUMO E DI SERVIZI - tutti i capitoli o articoli compresa la manutenzione ordinaria degli strumenti musicali	600.507,26	404.577,13
TOTALE	2.182.789,11	1.504.113,18

Impegni su Capitoli U.P.B. 1.1.2 esclusi dai limiti	
cap 54	-
cap 59	360.000,00
cap 60	18.863,34
cap 64	79.509,51
cap 67	16.812,95
cap 68	7.560,00
Totale U.P.B. 1.1.2	482.745,80
Capitoli U.P.B. 1.1.3. da non considerare	
cap. 117 Energia elettrica	86.431,67
cap.118 Combustibili per riscaldamento e spese per la conduzione degli impianti tecnici	86.359,46

cap 119 Onorari e compensi per speciali incarichi:Responsabile trattamento dati	15.492,00
cap 127: RSPP e Medico competente	7.647,00
Totale U.P.B. 1.1.3	195.930,13
TOTALE (U.P.B. 1.1.2. e 1.1.3)	678.675,93

L'Ente ha rispettato le singole norme di contenimento previste dalla vigente normativa, ed ha provveduto ad effettuare i versamenti al Bilancio dello Stato provenienti dalle citate riduzioni di spesa con mandato n. 668 del 26/04/2023, per complessivi € 6.658,95 sul capitolo 3518 del bilancio dello Stato.

Giova ricordare che l'Istituzione ha provveduto ad ottemperare a quanto previsto dalla normativa circa i seguenti argomenti:

- la fatturazione elettronica a partire dal 6 giugno 2014;
- la certificazione dei crediti: immissione "massiva" sul sito della piattaforma della certificazione dei crediti, circa il rispetto dei termini di pagamento delle fatture e l'importo delle stesse.

Per quanto riguarda l'indicatore di tempestività dei pagamenti (annuale) previsto dall' art. 33 del d.lgs. n. 33 del 2013, si rappresenta che per l'esercizio finanziario 2023 esso è pari a - 2,42.

Il tempo di pagamento va inteso come numero medio di giorni di calendario (inclusi i festivi) intercorrenti tra la data di emissione del mandato e la data di scadenza della fattura. Il segno negativo significa che, in relazione al criterio imposto dal DPCM del 22 settembre 2014, il pagamento avviene mediamente n. giorni prima della scadenza della fattura.

Tutto ciò rappresentato è stato sottoposto agli organi competenti di controllo.

Con riferimento alla consistenza della dotazione organica del Conservatorio di seguito si rappresenta la tabella relativa alla consistenza di personale nel 2023 uguale, nel totale, nell'esercizio precedente.

Personale	2023		
	Donne	Uomini	Totale
Personale docente di ruolo	60	101	161
Docenti supplenti	2	2	4
Dirigenti	0	1	1
Personale Tecnico-Amministrativo	27	15	42
Totale	89	119	208

La popolazione studentesca del Conservatorio per l' a. a. 2022/2023 risulta pari a 1.171.

CONCLUSIONI

I revisori, visti i risultati delle verifiche eseguite, attestata la corrispondenza del Rendiconto generale alle risultanze contabili, verificata l'esistenza delle attività e passività e della loro corretta esposizione in bilancio, nonché l'attendibilità delle valutazioni di bilancio, verificata la correttezza dei risultati finanziari, economici e patrimoniali della gestione, nonché l'esattezza e la chiarezza dei dati contabili presentati nei prospetti di bilancio e dei relativi allegati, accertato il conseguimento dell'equilibrio di bilancio, esprime parere favorevole all'approvazione del rendiconto generale dell'esercizio 2023

La riunione si conclude alle ore 16:30

Letto, confermato e sottoscritto.

Patrizia Mirabella (revisore MEF)

Avv. Eva Ferretti (revisore MUR)

VERBALE N. 2 del 2024

Esame del Rendiconto Generale - Esercizio 2023

In data 23 aprile 2024 alle ore 9:00, presso la sede del Conservatorio di Musica "S. Cecilia", in Roma, Via dei Greci, 18, si sono riuniti i Revisori dei conti, nelle persone di:

- Avv. Eva Ferretti, in rappresentanza del Ministero dell'Università e della Ricerca da remoto;
- Patrizia Mirabella, in rappresentazione del Ministero dell'Economia e delle Finanze in presenza;

per procedere all'esame del Rendiconto generale relativo all'anno 2023.

Sono presenti ai lavori il Direttore Amministrativo, Dott.ssa Alessandra Sergi e il Dr. di Ragioneria Dott.ssa Giulia Palazzi.

Il documento contabile è redatto conformemente alle disposizioni previste dal Regolamento di Amministrazione, Finanza e Contabilità dell'Accademia, approvato dal MIUR con Decreto dirigenziale AFAM del 18 dicembre 2008, n. 287.

Il predetto documento contabile è stato trasmesso ai revisori con mail del 16 aprile 2024, per acquisirne il relativo parere di competenza.

Il documento risulta costituito da: 1) la relazione sulla gestione predisposta dal Presidente del Conservatorio nella quale vengono evidenziati il livello di realizzazione e i risultati conseguiti nell'anno in questione in relazione agli obiettivi deliberati dal Consiglio di Amministrazione; 2) il conto di bilancio, che evidenzia le risultanze della gestione delle entrate e delle uscite, si articola in a) il rendiconto finanziario decisionale; b) il rendiconto finanziario gestionale; c) la situazione amministrativa, riferita alla consistenza di cassa iniziale, incassi, spese, residui attivi e passivi ed il risultato finale di amministrazione; 3) lo stato patrimoniale.

In base alla documentazione messa a disposizione, tenendo conto altresì delle informazioni contenute nella relazione predisposta dal Presidente in merito all'andamento della gestione del Conservatorio, i Revisori hanno proceduto ad esaminare a campione le voci di entrata e di spesa all'esercizio finanziario 2023, con particolare riferimento a quelle che presentano

scostamenti maggiormente rilevanti rispetto alla previsione, ovvero rispetto all'esercizio precedente. Da quanto sopra risulta:

- le poste iniziali risultano corrispondenti a quelle iscritte nel bilancio preventivo per l'anno 2023, come approvato dai Revisori con verbale n. 8/2022;
- le variazioni alla previsione iniziale sono state deliberate, previo parere favorevole dei revisori come da verbale n. 2 del 19 giugno 2023 e dal CdA nella seduta del 20 giugno;
- dal giornale di cassa le reversali emesse risultano essere n. 235 per riscossioni in conto competenza pari ad € 2.448.406,70 e in conto residui € 57.760,85;
- i mandati emessi risultano essere n. 2653 per pagamenti in conto competenza pari ad € 2.567.574,97 e in conto residui € 607.231,78.

Il conto consuntivo 2023 presenta le seguenti risultanze:

Entrate	Previsione iniziale anno 2023	Variazioni anno 2023	Previsione definitiva anno 2023	Somme accertate anno 2023	Somme riscosse anno 2023	Somme da riscuotere anno 2023
Entrate Correnti - Titolo I	1.899.000,00	296.392,90	2.195.392,90	2.385.594,86	2.345.302,70	40.292,16
Entrate conto capitale - Titolo II	263.269,00	0,00	263.269,00	263.269,00	101.604,00	161.665,00
Partite di giro - Titolo III	1.500,00	0,00	1.500,00	1.500,00	1.500,00	0,00
Avanzo amministrazione Utilizzato	2.560.409,04	1.219.041,80	3.779.450,84			
Totale	4.724.178,04	1.515.434,70	6.239.612,74	2.650.363,86	2.448.406,70	201.957,16
Disavanzo di competenza				1.572.718,52		
Totale a pareggio	4.724.178,04	1.515.434,70	6.239.612,74	4.223.082,38	2.448.406,70	201.957,16

Uscite	Previsione iniziale anno 2023	Variazioni anno 2023	Previsione definitiva anno 2023	Somme impegnate anno 2023	Somme pagate anno 2023	Somme rimaste da pagare anno 2023
Uscite Correnti - Titolo I	3.943.600,47	894.407,90	4.838.008,37	3.274.609,54	2.387.395,85	887.213,69
Uscite conto capitale - Titolo II	779.077,57	621.026,80	1.400.104,37	946.972,84	178.679,12	768.293,72
Partite di giro - Titolo III	1.500,00	0,00	1.500,00	1.500,00	1.500,00	0,00
Totale	4.724.178,04	1.515.434,70	6.239.612,74	4.223.082,38	2.567.574,97	1.655.507,41

Il rendiconto 2023 presenta un disavanzo finanziario di competenza pari alla differenza tra le entrate accertate e le spese impegnate come di seguito indicato:

Totale Entrate accertate	+2.650.363,86
Totale Uscite impegnate	-4.223.082,38
Disavanzo di competenza	-1.572.718,52

Tale disavanzo di competenza è coperto con il prelevamento dell'avanzo di amministrazione portando entrate a 4.223.082,38 a pareggio con le uscite.

Analisi delle entrate

In generale, le entrate del Conservatorio complessivamente accertate nel 2023 sono 2.650.363,86. Gli accertamenti di parte corrente dell'esercizio risultano pari ad euro 2.385.594,86 (euro 3.784.953,81 nel 2022) e sono caratterizzati da contributi privati, per euro 1.402.459,84 (euro 1.499.781,02 nel 2022), per lo più provenienti da studenti italiani e stranieri iscritti ai corsi dei trienni/bienni di vecchio ordinamento, dei master e dei corsi di

Liuteria e di Accordatura comprensivi anche di euro 90.445,00 (euro 108.868,34 nel 2022) da contributi per la frequenza di corsi pre-accademici.

Con il finanziamento MUR pari ad euro 494.958,00 si è proceduto al pagamento di parte delle spese di funzionamento.

Sono state riscosse entrate per euro 81.023,80 dall'Indire nell'ambito del progetto "Mobilità" volto a realizzare attività di cooperazione tra istituzioni dell'istruzione e della formazione in tutta Europa, nonché ad intensificare la collaborazione tra il mondo del lavoro e quello dell'istruzione per lo sviluppo del capitale umano e sociale, in Europa e nel mondo.

Dalla relazione si evince che le entrate più significative sono dovute:

- euro 40.000,00, riguardanti finanziamenti destinati al progetto di ricerca "Roma crocevia delle arti tra Seicento e Novecento"
- euro 70.818,00 per le disabilità;
- euro 40.384,00 per il finanziamento MUR del progetto Panama come previsto dalla legge n. 99 del 2011;
- euro 32.200,00 riferiti a versamenti da parte di soggetti terzi per la concessione all'uso della Sala Accademia e Sala Medaglioni del Conservatorio Santa Cecilia di Roma;

Infine, le altre entrate accertate pari a 29.750,00 si riferiscono a trasferimenti da privati, a recuperi e rimborsi di diversi pagamenti.

Le entrate accertate in **CONTO CAPITALE**, pari a 263.269,00 sono rappresentate da assegnazioni MUR per interventi di edilizia e acquisizione di attrezzature didattiche e strumentali.

Entrate derivanti dalle **PARTITE DI GIRO**, pari ad € 1.500,00 che risultano in pareggio con le uscite, rappresentano la reversale di chiusura del fondo minute spese (reversale n. 197-198 del 07/12/2023);

Analisi delle uscite

In generale, le uscite del Conservatorio ammontano a complessivi euro 4.223.082,38.

La maggior parte delle risorse sono state impegnate per sostenere le spese relative alle attività istituzionali. Gli impegni di spesa hanno riguardato soprattutto il personale in

servizio a vario titolo, che si occupa della realizzazione, direttamente o a supporto, delle attività di docenza, formative, integrative e di produzione.

Con riguardo alle SPESE CORRENTI risultano complessivamente pari a euro 3.274.609,54. Tali spese afferiscono in gran parte alla remunerazione dei docenti esterni al Conservatorio, alle ore di didattica aggiuntiva, attività a favore degli studenti, nonché le spese di energia elettrica per le due sedi romane di via dei Greci e di S. Andrea delle Fratte per euro 86.431,67.

Le spese di Funzionamento impegnate riguardano:

- per euro 52.710,13 Uscite per gli organi dell'ente;
- per euro 1.529.571,72 Oneri per il personale in attività di servizio;
- per euro 600.507,26 Acquisizione beni e servizi.

Le spese per interventi diversi riguardano:

- per euro 879.097,14 Uscite per prestazioni istituzionali;
- per euro 6.970,09 Oneri finanziari;
- per euro 20.000,00 TARI e spese per infortuni INAIL;
- per euro 163.878,73 restituzioni e rimborsi diversi;
- per euro 21.874,47 uscite non classificabili in altre voci.

SPESE IN CONTO CAPITALE

Le spese in conto capitale per complessivi euro 946.972,84 si riferiscono ad assegnazioni MUR quali finanziamenti finalizzati alla ristrutturazione e messa a norma dell'edificio di via dei Greci 18 e della Sala Accademica e acquisti di impianti e attrezzature musicali

PARTITE DI GIRO

Le partite di giro, pari € 1.500,00 rappresentano l'immagine speculare del corrispondente capitolo dell'entrata.

SITUAZIONE AMMINISTRATIVA

La situazione amministrativa, come esposto nella tabella che segue, evidenzia il saldo di cassa iniziale, gli incassi ed i pagamenti dell'esercizio, il saldo di cassa alla chiusura dell'esercizio, il totale delle somme rimaste da riscuotere, di quelle rimaste da pagare e il risultato finale di amministrazione, che ammonta ad € 2.393.306,16. Il saldo di cassa alla fine dell'esercizio corrisponde con le risultanze del conto dell'Istituto Tesoriere/Cassiere al 31/12/2023 che ammonta ad euro 4.720.328,88.

Consistenza cassa inizio esercizio			5.388.968,08
Riscossioni	in c/competenza	2.448.406,70	
	in c/ residui	57.760,85	
Totale			2.506.167,55
Pagamenti	in c/competenza	2.567.574,97	
	in c/ residui	607.231,78	
			3.174.806,75
Consistenza di cassa alla fine dell'esercizio			4.720.328,88
Residui attivi	esercizi preced.	107.877,77	
	dell'esercizio	201.957,61	
			309.834,93
Residui passivi	esercizi preced.	681.350,24	
	dell'esercizio	1.655.507,41	
			2.336.857,65
Avanzo d'amministrazione alla fine dell'esercizio			2.693.306,16

Di seguito si rappresenta la tabella riassuntiva dei residui per gli esercizi 2022 e 2023.

Per i residui evidenziati nella situazione amministrativa l'Ente ha fornito specifico elenco distinto anche per anno di formazione. Gli stessi alla data 31 dicembre 2023, risultano così determinati:

Residui attivi e passivi

RESIDUI ATTIVI			RESIDUI PASSIVI		
2022	2023	var %	2022	2023	var %
165.638,62	309.834,93	53%	1.288.582,02	2.336.857,65	55%

Alla data della presente relazione, i residui attivi di fine esercizio risultano incassati per € 57.760,85 e i residui passivi risultano pagati per € 607.231,78.

La quota maggiore dei residui attivi accertati e non riscossi fa riferimento a somme dovute da Enti pubblici nazionali ed europei per accordi di concessione finanziamenti per specifici progetti.

Il totale dei residui attivi coincide con le risultanze contabili dell' allegato 6 al bilancio.

In riferimento al monte dei residui presente in contabilità, in continuità con la gestione Commissariale il Conservatorio ha disposto la revisione straordinaria dei passivi attraverso la loro completa cartolarizzazione e il riprocessamento delle procedure di spesa in vigore presso l'Ente.

Si fa presente, inoltre, che l'aumento dei residui passivi determinatisi nel 2023 è risultato di un processo di perfezionamento delle procedure amministrative di impegno di spesa che vede ad oggi la puntuale registrazione nelle scritture di bilancio delle obbligazioni giuridicamente perfezionate.

SITUAZIONE PATRIMONIALE

La situazione patrimoniale viene rappresentata nella seguente tabella:

ATTIVITA'	2022	2023	%
Immobilizzazioni:			
Immobilizzazioni immateriali	0	0	0
Immobilizzazioni materiali	0	0	0
impianti e macchinari	295.975	300.734	2%
attrezzature didattiche	3.079.157	3.193.506	4%
Totale Immobilizzazioni	3.375.132	3.494.240	4%
Attivo circolante:			
Crediti			
verso lo Stato e altri soggetti pubblici	123.028	291.485	
verso altri	42.611	18.350	
Totale Crediti residui	165.639	309.835	87%
Disponibilità liquide	5.388.968	4.720.329	-12%
di cui vincolati euro 1.721.813,65			
Totale Attivo circolante	5.554.607	5.030.164	-9%
TOTALE ATTIVO	8.929.739	8.524.404	-5%
PASSIVITA'	2022	2023	%
Patrimonio netto			
avanzi economici es. precedente.	5.981.075	7.641.157	28%
avanzi economico dell'es. in corso	1.660.082	-1.453.611	
Totale Patrimonio netto	7.641.157	6.187.546	-19%
Fondi per rischi ed oneri	0	0	
Debiti			
verso banche	0	0	
verso fornitori	483.737	813.525	
verso Stato/sogg. Pubblici	272.846	579.039	
verso altri soggetti	531.999	944.293	
Totale Debiti residui	1.288.582	2.336.858	81%
TOTALE PASSIVITA'	8.929.739	8.524.404	-5%

Lo Stato patrimoniale descrive nella parte attiva il totale delle immobilizzazioni materiali, residui attivi e disponibilità liquide rappresentate dal saldo di cassa di fine esercizio.

Nel 2023, nonostante un aumento di immobilizzazioni materiali rispetto al 2022 e di residui attivi, il totale attivo del 2023, pari a 8.524.404,00, è inferiore rispetto all'anno precedente per una riduzione delle disponibilità liquide che si assestano a 4.720.329,00, mentre nel 2022 il valore delle stesse si assesta a 5.388.968,00. Tale differenza è stata determinata da maggiori incassi registrati nel 2022 dovuti per lo più al finanziamento europeo Creative Europe dell'Unione Europea di € 727.820,00.

Nella parte delle passività, lo Stato Patrimoniale, riporta i valori dei residui passivi nonché il patrimonio netto con gli avanzi economici degli anni precedenti.

Nel 2023, nella parte delle passività, il totale del patrimonio netto risulta pari a € 6.187.546,00; questo valore è determinato dalla differenza tra il totale dell'attivo 2023 pari a € 8.524.404,00 e i residui passivi registrati dal Conservatorio nel 2023 di € 2.336.858,00. Pertanto, rispetto all'anno 2022 dove si registra un patrimonio netto di € 7.641.157,00, vi è una riduzione patrimonio netto di € 1.453.611,00, il cui calcolo è il seguente € 6.187.546,00 meno € 7.641.157,00.

Per maggiore chiarezza si specifica che stante quanto detto il disavanzo economico di esercizio di € 1.453.611,00 è dovuto sia da un aumento dei residui passivi, per le motivazioni su esposte, che da una riduzione delle attività in rapporto con quanto registrato nel 2022.

In conclusione il patrimonio netto, di euro 8.524.404,00 rispetto al precedente esercizio, risulta diminuito del 5%.

Tale decremento non risulta avere un impatto negativo sulla gestione complessiva dell'ente in quanto rientra nella normale gestione amministrativo-contabile.

Con riferimento alle disposizioni in materia di contenimento di spesa di cui alla Nota MUR prot. 1622 del 9/2/2023 i Revisori prendono atto che il Conservatorio ha determinato i limiti di spesa per la categoria di beni e servizi correnti prendendo a riferimento l'esercizi finanziari 2016, 2017 e 2018.

Il rispetto dei limiti di spesa è illustrato nelle tabelle sottostanti.

Unità Previsionali di base	a.f. 2016	a.f. 2017	a.f. 2018	TOTALE	MEDIA
1.1.1. USCITE PER ORGANI - tutti capitoli o articoli;	32.546,70	30.608,94	62.577,88	125.733,52	41.911,17
1.1.2. ONERI PER IL PERSONALE IN ATTIVITA' DI SERVIZIO - solo i capitoli o articoli relativi agli incarichi di lavoro autonomo, co.co.co che costituiscono acquisizioni di servizi	1.297.979,76	1.501.993,40	1.299.661,10	4.099.634,26	1.366.544,75
1.1.3 USCITE PER ACQUISTI DI BENI DI CONSUMO E DI SERVIZI - tutti i capitoli o articoli compresa la manutenzione ordinaria degli strumenti musicali	271.187,88	317.185,29	361.244,00	949.617,17	316.539,06
			MEDIA	1.724.994,98	1.724.994,98

U.P.B	TOTALE IMPEGNI E PAGAMENTI	TOTALE IMPEGNI E PAGAMENTI AL NETTO DEI CAPITOLI ESENTI DA VINCOLO
1.1.1. USCITE PER ORGANI - tutti capitoli o articoli	52.710,13	52.710,13
1.1.2. ONERI PER IL PERSONALE IN ATTIVITA' DI SERVIZIO - solo i capitoli o articoli relativi agli incarichi di lavoro autonomo, co.co.co che costituiscono acquisizioni di servizi, con esclusione degli incarichi a soggetti esterni per lo svolgimento di attività di insegnamento	1.529.571,72	1.046.825,92
1.1.3 USCITE PER ACQUISTI DI BENI DI CONSUMO E DI SERVIZI - tutti i capitoli o articoli compresa la manutenzione ordinaria degli strumenti musicali	600.507,26	404.577,13
TOTALE	2.182.789,11	1.504.113,18

Impegni su Capitoli U.P.B. 1.1.2 esclusi dai limiti	
cap 54	-
cap 59	360.000,00
cap 60	18.863,34
cap 64	79.509,51
cap 67	16.812,95
cap 68	7.560,00
Totale U.P.B. 1.1.2	482.745,80
Capitoli U.P.B. 1.1.3. da non considerare	
cap. 117 Energia elettrica	86.431,67
cap.118 Combustibili per riscaldamento e spese per la conduzione degli impianti tecnici	86.359,46

cap 119 Onorari e compensi per speciali incarichi:Responsabile trattamento dati	15.492,00
cap 127: RSPP e Medico competente	7.647,00
Totale U.P.B. 1.1.3	195.930,13
TOTALE (U.P.B. 1.1.2. e 1.1.3)	678.675,93

L'Ente ha rispettato le singole norme di contenimento previste dalla vigente normativa, ed ha provveduto ad effettuare i versamenti al Bilancio dello Stato provenienti dalle citate riduzioni di spesa con mandato n. 668 del 26/04/2023, per complessivi € 6.658,95 sul capitolo 3518 del bilancio dello Stato.

Giova ricordare che l'Istituzione ha provveduto ad ottemperare a quanto previsto dalla normativa circa i seguenti argomenti:

- la fatturazione elettronica a partire dal 6 giugno 2014;
- la certificazione dei crediti: immissione "massiva" sul sito della piattaforma della certificazione dei crediti, circa il rispetto dei termini di pagamento delle fatture e l'importo delle stesse.

Per quanto riguarda l'indicatore di tempestività dei pagamenti (annuale) previsto dall' art. 33 del d.lgs. n. 33 del 2013, si rappresenta che per l'esercizio finanziario 2023 esso è pari a - 2,42.

Il tempo di pagamento va inteso come numero medio di giorni di calendario (inclusi i festivi) intercorrenti tra la data di emissione del mandato e la data di scadenza della fattura. Il segno negativo significa che, in relazione al criterio imposto dal DPCM del 22 settembre 2014, il pagamento avviene mediamente n. giorni prima della scadenza della fattura.

Tutto ciò rappresentato è stato sottoposto agli organi competenti di controllo.

Con riferimento alla consistenza della dotazione organica del Conservatorio di seguito si rappresenta la tabella relativa alla consistenza di personale nel 2023 uguale, nel totale, nell'esercizio precedente.

Personale	2023		
	Donne	Uomini	Totale
Personale docente di ruolo	60	101	161
Docenti supplenti	2	2	4
Dirigenti	0	1	1
Personale Tecnico-Amministrativo	27	15	42
Totale	89	119	208

La popolazione studentesca del Conservatorio per l' a. a. 2022/2023 risulta pari a 1.171.

CONCLUSIONI

I revisori, visti i risultati delle verifiche eseguite, attestata la corrispondenza del Rendiconto generale alle risultanze contabili, verificata l'esistenza delle attività e passività e della loro corretta esposizione in bilancio, nonché l'attendibilità delle valutazioni di bilancio, verificata la correttezza dei risultati finanziari, economici e patrimoniali della gestione, nonché l'esattezza e la chiarezza dei dati contabili presentati nei prospetti di bilancio e dei relativi allegati, accertato il conseguimento dell'equilibrio di bilancio, esprime parere favorevole all'approvazione del rendiconto generale dell'esercizio 2023

La riunione si conclude alle ore 16:30

Letto, confermato e sottoscritto.

Patrizia Mirabella (revisore MEF)

Avv. Eva Ferretti (revisore MUR)

Eva Ferretti

Firmato digitalmente da
Eva Ferretti
Data: 2024.04.23 17:10:09
+02'00'